

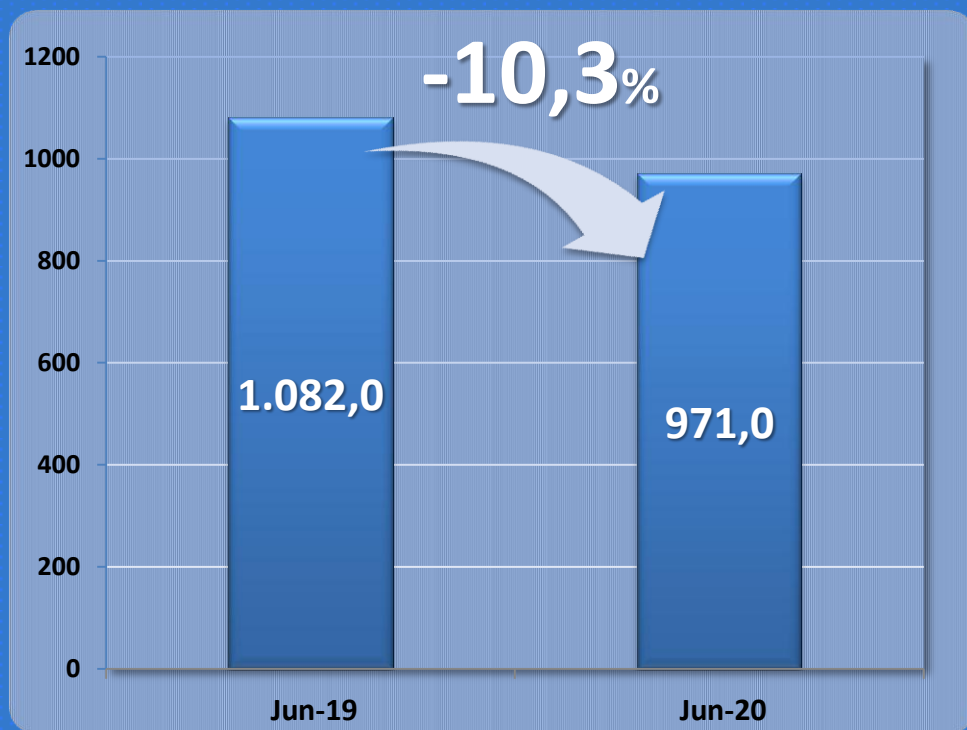
# Recaudación Mensual

Junio 2020



## Recaudación Mensual

- La Recaudación Mensual fue de **971,0** millones de pesos (en términos nominales), representando una **caída interanual del 10,3%**.

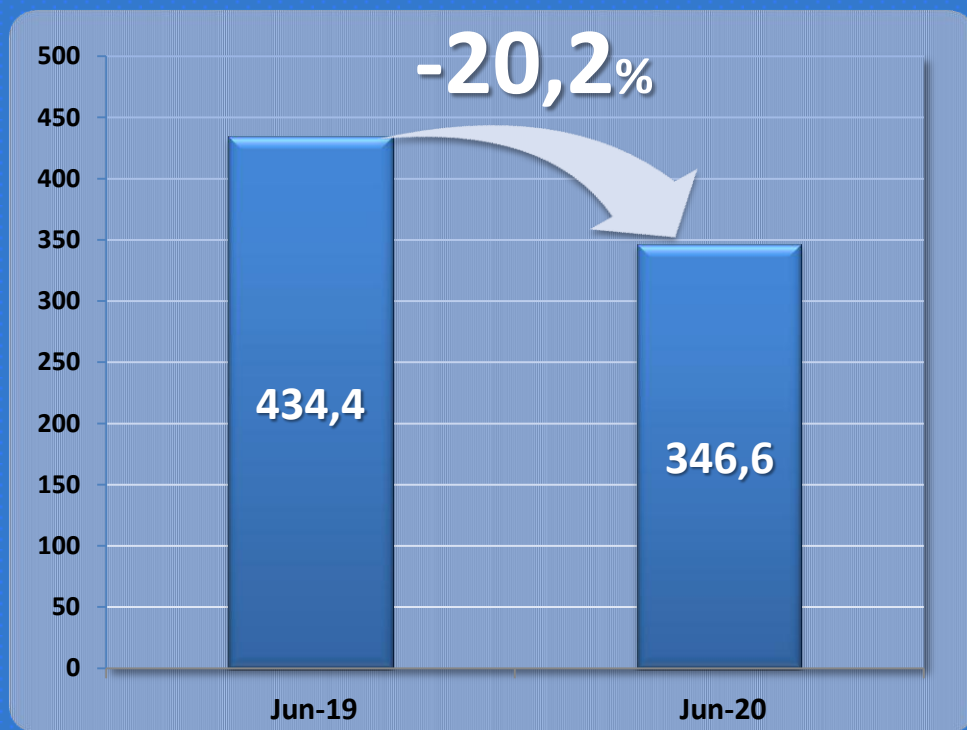


## Comparativo

	Jun-20	Jun-19	Diferencia	Var. %
<b>INGRESOS TRIBUTARIOS</b>	<b>379,8</b>	<b>464,4</b>	<b>-84,6</b>	<b>-18,2%</b>
Ingresos Brutos - Rtas. Grls. Reg. Local	91,6	107,4	-15,8	-14,7%
Ingresos Brutos – Régimen Simplificado	2,9	2,7	0,2	6,4%
Ingresos Brutos - Rtas. Grls. Convenio M.	252,2	324,3	-72,1	-22,2%
Sellos - Rentas Generales	33,2	30,0	3,2	10,5%
Inmuebles - Rentas Generales	0,0	0,0	0,0	-76,5%
<b>TASAS Y OTROS INGRESOS</b>	<b>83,5</b>	<b>112,2</b>	<b>-28,7</b>	<b>-25,6%</b>
Tasas Retributiva Otras Industrias	75,4	104,7	-29,3	-28,0%
Tasas Retributiva Industrias Pesqueras	6,9	4,8	2,1	43,4%
Tasas Retributiva Serv. Catastro	0,1	0,5	-0,3	-73,8%
MULTAS DGR	0,9	1,5	-0,6	-41,0%
Otros Derechos	0,2	0,7	-0,5	-76,7%
<b>REGALIAS Hidrocarburíferas</b>	<b>240,1</b>	<b>298,7</b>	<b>-58,6</b>	<b>-19,6%</b>
<b>DERECHOS</b>	<b>74,4</b>	<b>44,1</b>	<b>30,3</b>	<b>68,7%</b>
Cánon ley 26197 Hidrocarburos	0,0	0,0	0,0	"-"
Otros Derechos Hidrocarburos	74,4	44,1	30,3	68,7%
<b>FONDOS</b>	<b>193,2</b>	<b>162,6</b>	<b>30,6</b>	<b>18,8%</b>
Fondo de Financiamiento de Serv. Sociales	158,5	144,3	14,2	9,9%
Fondo Social de Reactivacion Productiva	0,0	0,0	0,0	"-"
Fondo de Solvencia Social - Ley n° 756	0,0	0,1	-0,1	-98,9%
Fondo de Financ. Sistema Previsional - Ley n° 1069	34,7	18,2	16,5	90,5%
<b>TOTAL</b>	<b>971,0</b>	<b>1082,0</b>	<b>-111,0</b>	<b>-10,3%</b>

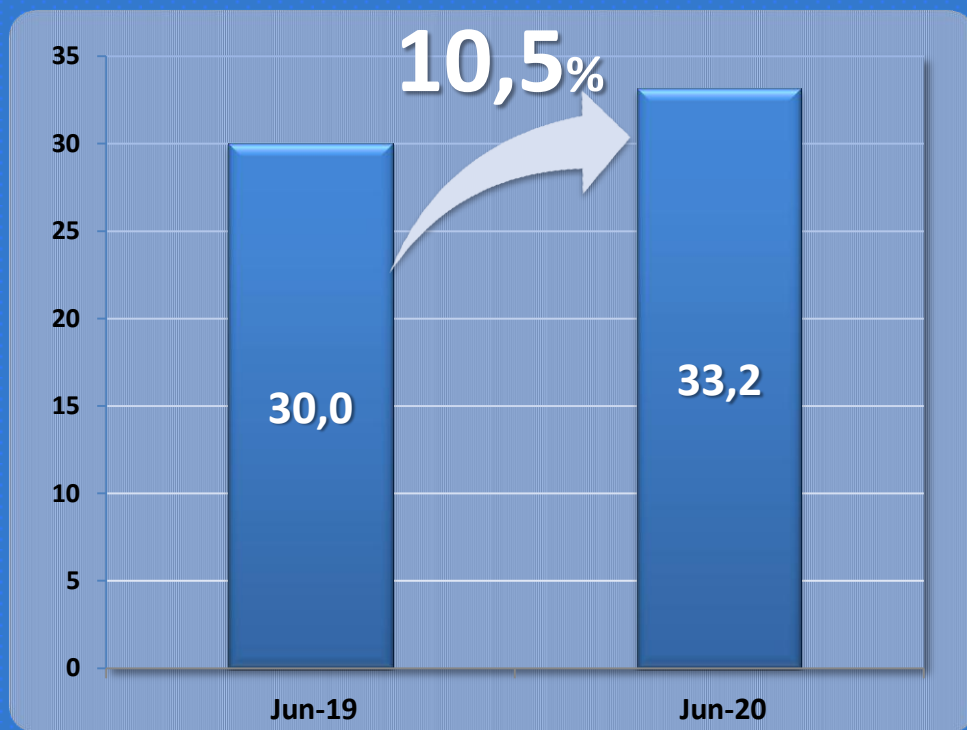
## Ingresos Brutos

La recaudación nominal de **Ingresos Brutos** fue de **346,6** millones de pesos, representando una **caída interanual del 20,2%**.



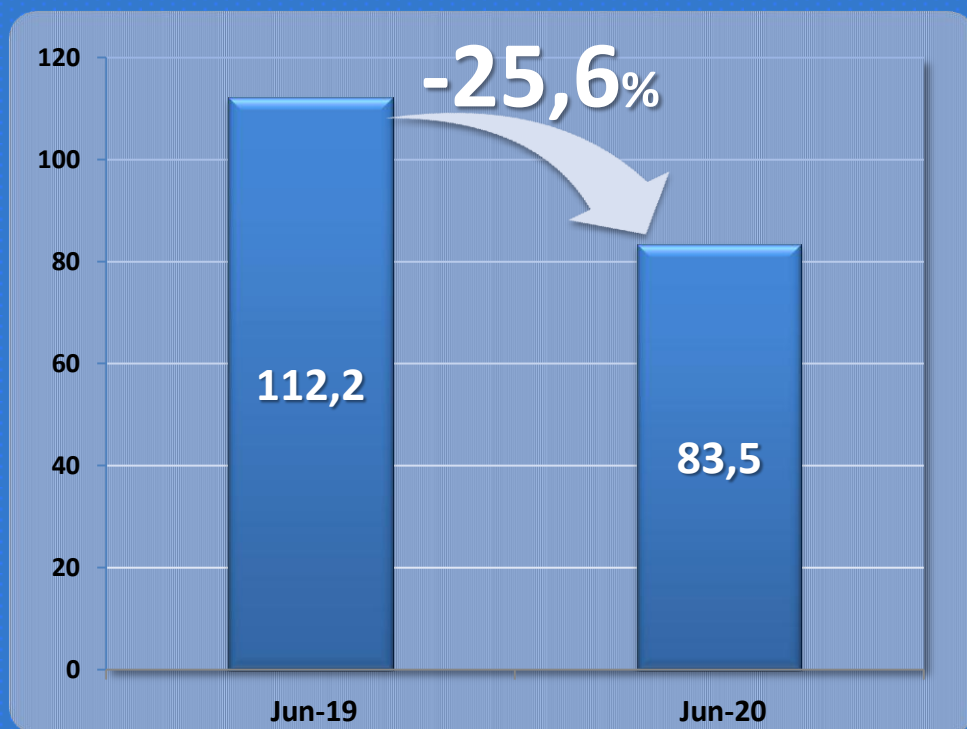
## Sellos e Inmobiliario Rural

La recaudación nominal de **Sellos e Inmobiliario Rural** en su conjunto fue de **33,2** millones de pesos, representando un **crecimiento interanual del 10,5%**.



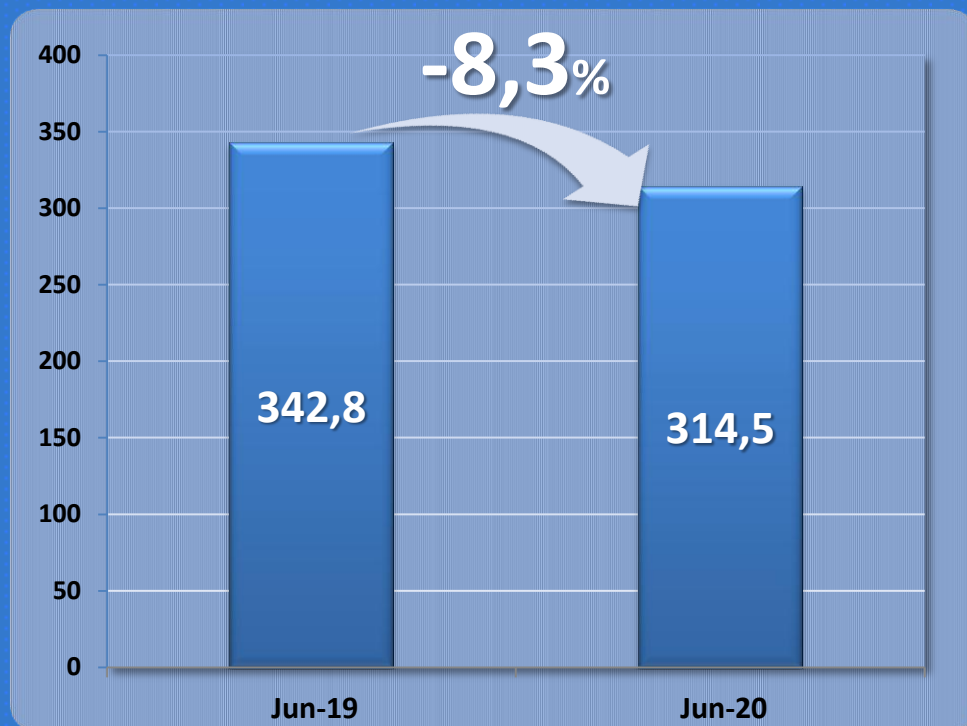
## Tasas y Otros Ingresos

La recaudación nominal de Tasas y Otros Ingresos, fue de **83,5** millones de pesos, representando una caída interanual del **25,6%**.



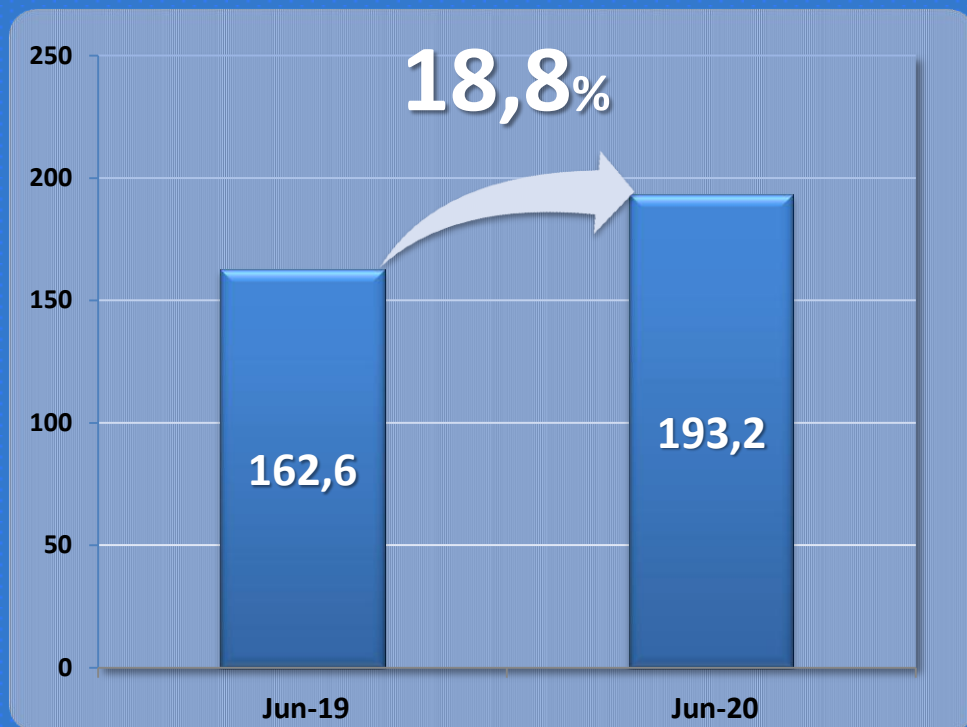
## Regalías y Derechos

La recaudación nominal de **Regalías y Derechos** fue de **314,5** millones de pesos, representando una **caída interanual del 8,3%**.



## Fondos

La recaudación nominal de los **Fondos** fue de **193,2** millones de pesos, representando un **crecimiento interanual del 18,8%**.





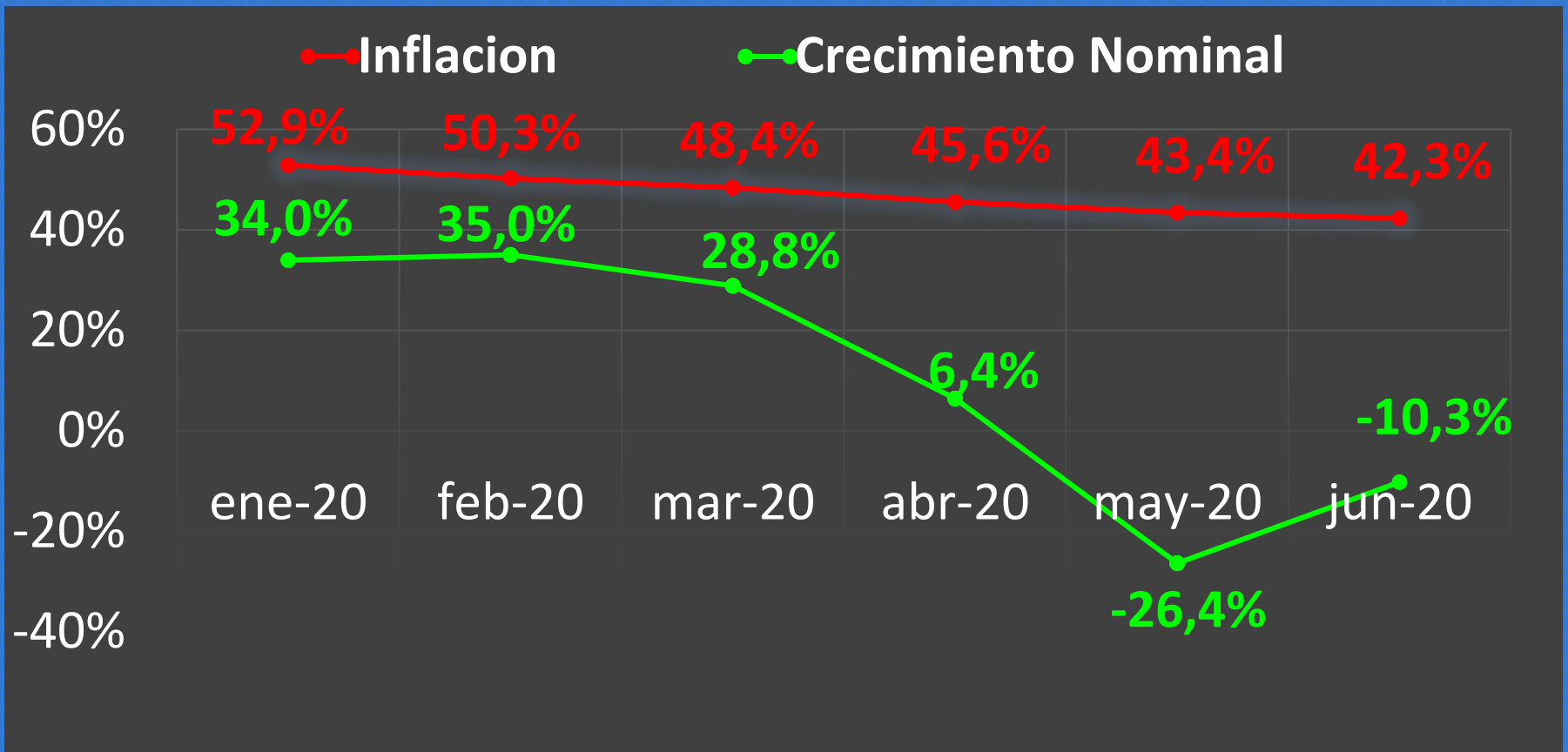
## Jun 2020 vs. Jun 2019

	Jun-20	Jun-19	Dif.	Var. %
Ingresos Tributarios	379,81	464,39	-84,58	-18,2%
Tasas y Otros Ingresos	83,47	112,22	-28,74	-25,6%
Regalías	240,14	298,72	-58,58	-19,6%
Derechos H.	74,41	44,12	30,29	68,7%
Fondos	193,20	162,58	30,61	18,8%
<b>TOTAL</b>	<b>971,03</b>	<b>1.082,03</b>	<b>-111,00</b>	<b>-10,3%</b>

## Jun 2020 vs. May 2020

	Jun-20	May-20	Dif.	Var. %
Ingresos Tributarios	379,81	410,97	-31,15	-7,6%
Tasas y Otros Ingresos	83,47	46,52	36,95	79,4%
Regalías	240,14	215,98	24,16	11,2%
Derechos H.	74,41	72,41	2,00	2,8%
Fondos	193,20	154,46	38,74	25,1%
<b>TOTAL</b>	<b>971,03</b>	<b>900,34</b>	<b>70,69</b>	<b>7,9%</b>

## Inflación vs. Recaudación



## Recaudación REAL

