

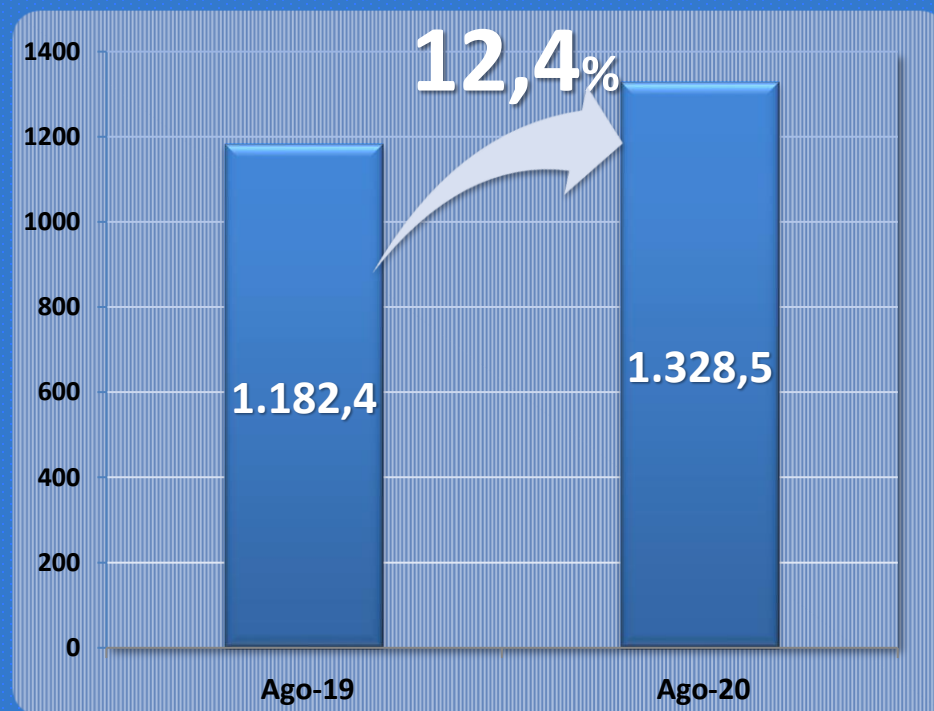
Recaudación Mensual

Agosto 2020



Recaudación Mensual

- La Recaudación Mensual fue de **1.328,5 millones de pesos** (en términos nominales), representando un **crecimiento interanual del 12,4%**.

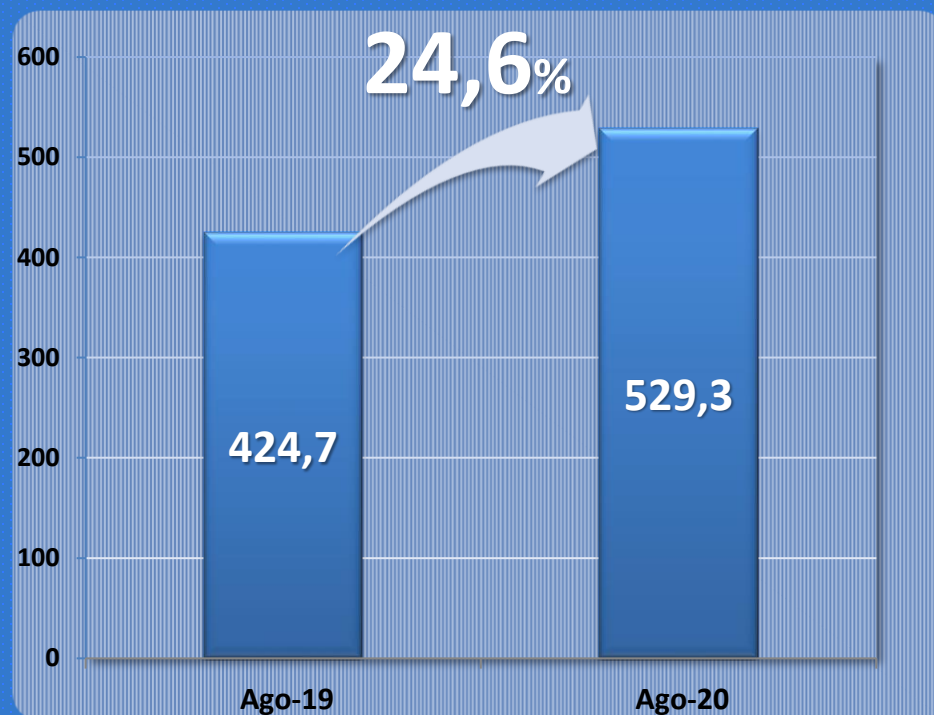


Comparativo

	Ago-20	Ago-19	Diferencia	Var. %
INGRESOS TRIBUTARIOS	574,1	453,3	120,9	26,7%
Ingresos Brutos - Rtas. Grls. Reg. Local	107,4	116,5	-9,1	-7,8%
Ingresos Brutos – Régimen Simplificado	2,0	2,5	-0,5	-20,6%
Ingresos Brutos - Rtas. Grls. Convenio M.	420,0	305,7	114,3	37,4%
Sellos - Rentas Generales	44,8	28,6	16,2	56,6%
Inmuebles - Rentas Generales	0,0	0,0	0,0	95,4%
TASAS Y OTROS INGRESOS	196,1	128,7	67,4	52,3%
Tasas Retributiva Otras Industrias	188,5	121,0	67,5	55,8%
Tasas Retributiva Industrias Pesqueras	6,4	5,3	1,0	19,6%
Tasas Retributiva Serv. Catastro	0,2	0,4	-0,2	-54,1%
Multas	0,6	1,3	-0,7	-51,3%
Otros Derechos	0,3	0,7	-0,3	-47,2%
REGALIAS Hidrocarburíferas	271,9	361,7	-89,8	-24,8%
DERECHOS	78,6	79,3	-0,7	-0,8%
Cánon ley 26197 Hidrocarburos	0,0	0,0	0,0	"-"
Otros Derechos Hidrocarburos	78,6	79,3	-0,7	-0,8%
FONDOS	207,7	159,4	48,3	30,3%
Fondo de Financiamiento de Serv. Sociales	173,7	136,8	36,9	27,0%
Fondo Social de Reactivacion Productiva	0,0	0,0	0,0	"-"
Fondo de Solvencia Social - Ley n° 756	0,0	0,0	0,0	"-"
Fondo de Financ. Sistema Previsional - Ley n° 1069	34,0	22,7	11,4	50,2%
TOTAL	1.328,5	1.182,4	146,1	12,4%

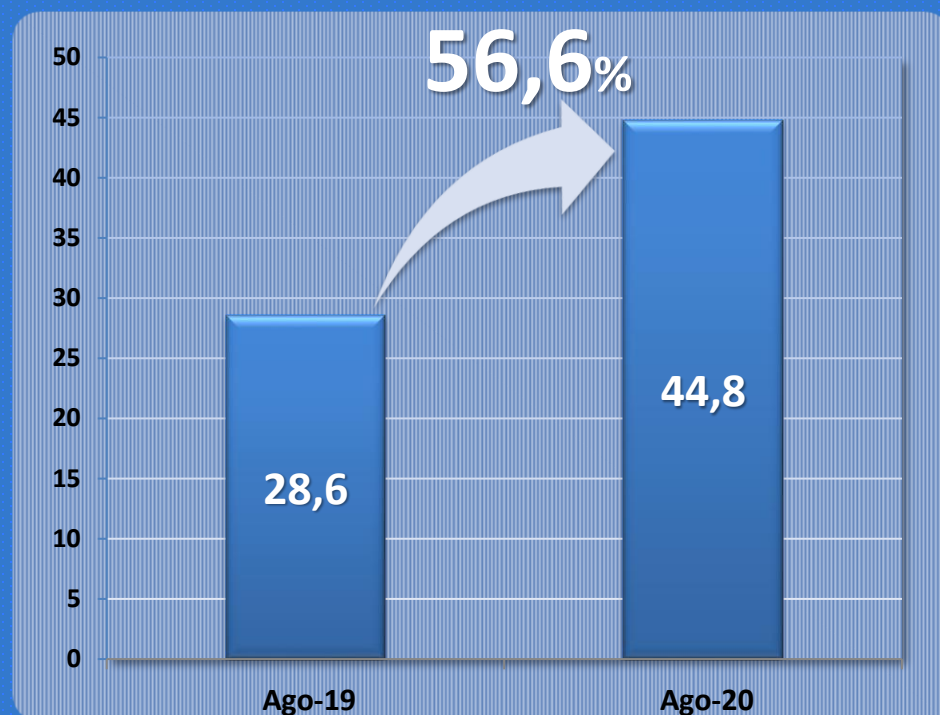
Ingresos Brutos

La recaudación nominal de **Ingresos Brutos** fue de **529,3** millones de pesos, representando un **crecimiento interanual del 24,6%**.



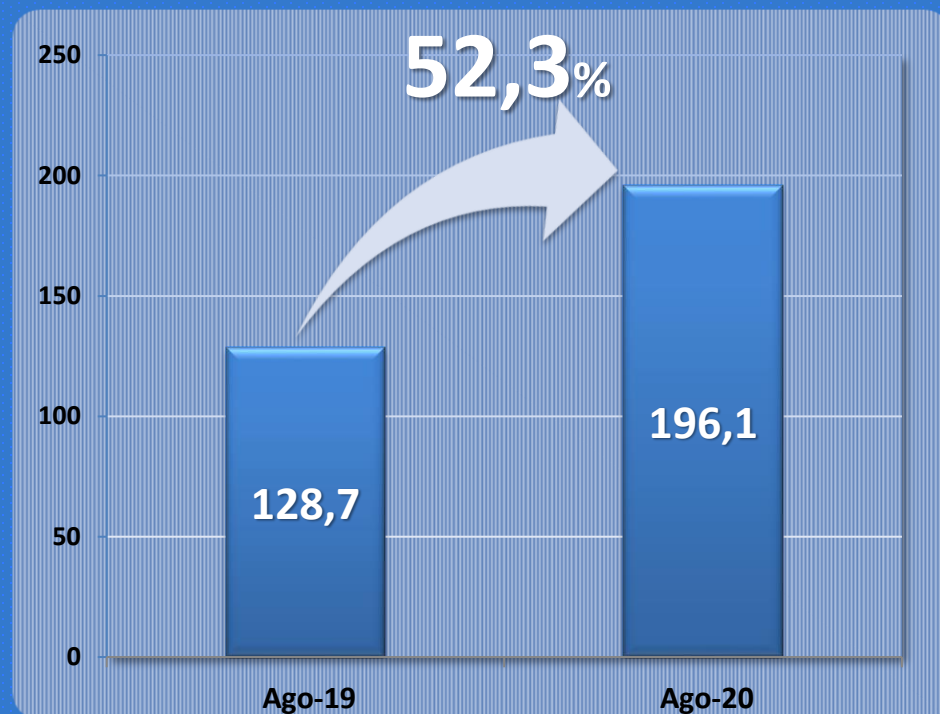
Sellos e Inmobiliario Rural

La recaudación nominal de **Sellos e Inmobiliario Rural** en su conjunto fue de **44,8** millones de pesos, representando un **crecimiento interanual del 56,6%**.



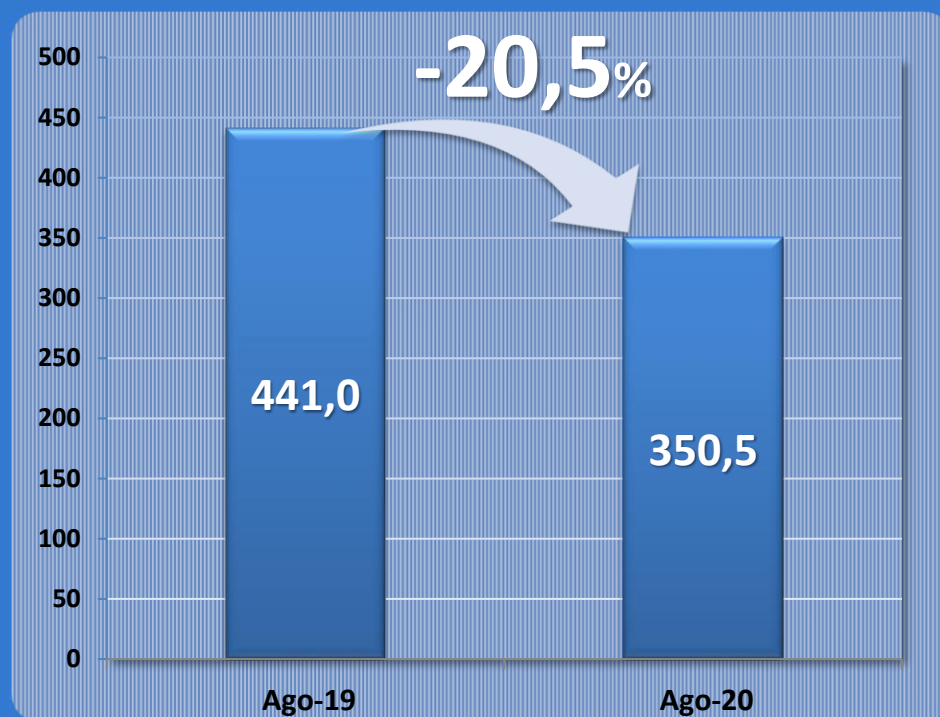
Tasas y Otros Ingresos

La recaudación nominal de **Tasas y Otros Ingresos**, fue de **196,1** millones de pesos, representando un **crecimiento interanual del 52,3%**.



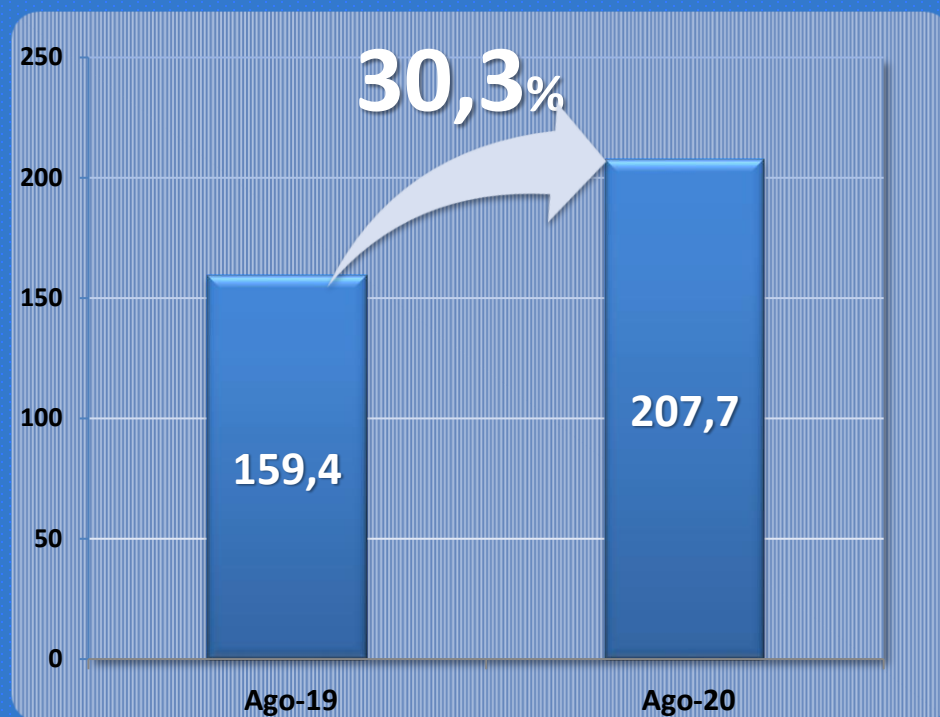
Regalías y Derechos

La recaudación nominal de **Regalías y Derechos** fue de **350,5** millones de pesos, representando una **caída interanual del 20,5%**.



Fondos

La recaudación nominal de los **Fondos** fue de **207,7** millones de pesos, representando un **crecimiento interanual del 30,3%**.



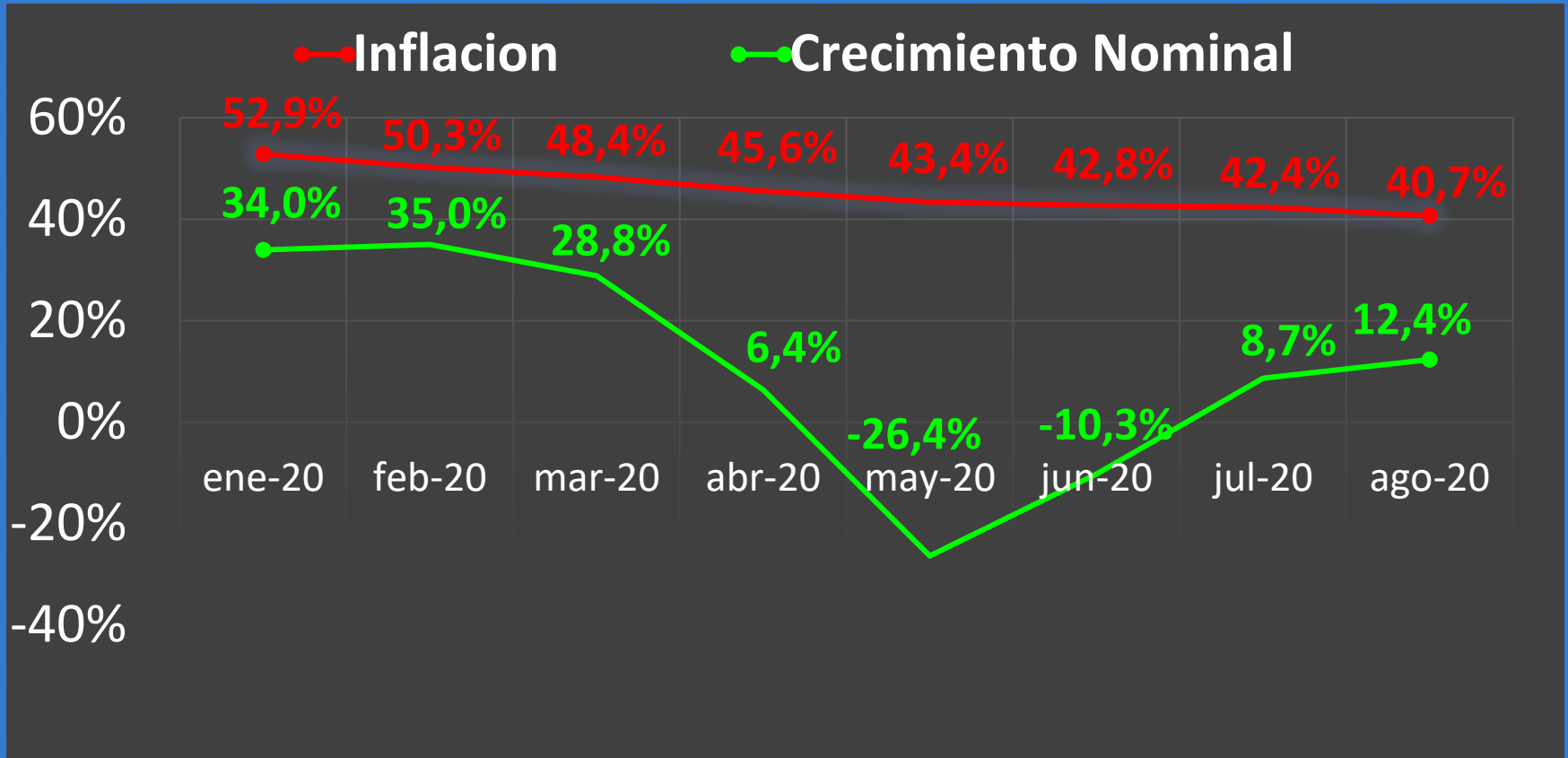
Ago 2020 vs. Ago 2019

	Ago-20	Ago-19	Dif.	Var. %
Ingresos Tributarios	574,12	453,27	120,85	26,7%
Tasas y Otros Ingresos	196,07	128,71	67,35	52,3%
Regalías	271,90	361,66	-89,76	-24,8%
Derechos H.	78,65	79,31	-0,66	-0,8%
Fondos	207,73	159,45	48,28	30,3%
TOTAL	1.328,46	1.182,40	146,06	12,4%

Ago 2020 vs. Jul 2020

	Ago-20	Jul-20	Dif.	Var. %
Ingresos Tributarios	574,12	520,35	53,77	10,3%
Tasas y Otros Ingresos	196,07	157,91	38,16	24,2%
Regalías	271,90	260,44	11,47	4,4%
Derechos H.	78,65	75,80	2,84	3,8%
Fondos	207,73	206,64	1,08	0,5%
TOTAL	1.328,46	1.221,15	107,31	8,8%

Inflación vs. Recaudación



Recaudación REAL

