

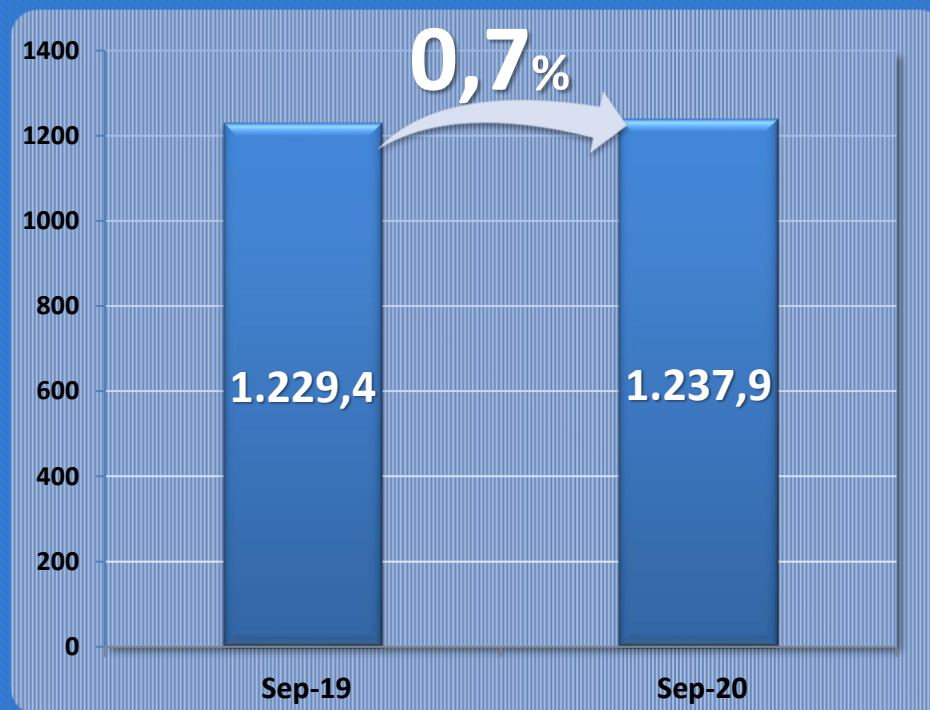
# Recaudación Mensual

## Septiembre 2020



## Recaudación Mensual

- La Recaudación Mensual fue de **1.237,9** millones de pesos (en términos nominales), representando un **crecimiento interanual del 0,7%**.



## Comparativo

	Sep-20	Sep-19	Diferencia	Var. %
<b>INGRESOS TRIBUTARIOS</b>	<b>558,6</b>	<b>482,3</b>	<b>76,2</b>	<b>15,8%</b>
Ingresos Brutos - Rtas. Grls. Reg. Local	117,0	115,9	1,1	1,0%
Ingresos Brutos – Régimen Simplificado	2,7	2,7	-0,1	-2,0%
Ingresos Brutos - Rtas. Grls. Convenio M.	407,1	323,2	83,9	26,0%
Sellos - Rentas Generales	31,8	40,6	-8,8	-21,6%
Inmuebles - Rentas Generales	0,0	0,0	0,0	619,9%
<b>TASAS Y OTROS INGRESOS</b>	<b>123,9</b>	<b>147,6</b>	<b>-23,7</b>	<b>-16,0%</b>
Tasas Retributiva Otras Industrias	117,3	141,3	-24,1	-17,0%
Tasas Retributiva Industrias Pesqueras	3,5	3,8	-0,3	-7,6%
Tasas Retributiva Serv. Catastro	1,0	0,3	0,7	201,7%
MULTAS DGR	1,9	1,4	0,5	37,1%
Otros Derechos	0,3	0,8	-0,5	-62,0%
<b>REGALIAS Hidrocarburíferas</b>	<b>285,0</b>	<b>370,1</b>	<b>-85,0</b>	<b>-23,0%</b>
<b>DERECHOS</b>	<b>79,3</b>	<b>61,7</b>	<b>17,6</b>	<b>28,5%</b>
Cánon ley 26197 Hidrocarburos	0,0	0,0	0,0	"-"
Otros Derechos Hidrocarburos	79,3	61,7	17,6	28,5%
<b>FONDOS</b>	<b>191,0</b>	<b>167,7</b>	<b>23,3</b>	<b>13,9%</b>
Fondo de Financiamiento de Serv. Sociales	162,9	148,4	14,6	9,8%
Fondo Social de Reactivacion Productiva	0,0	0,0	0,0	"-"
Fondo de Solvencia Social - Ley n° 756	0,0	0,0	0,0	"-"
Fondo de Financ. Sistema Previsional - Ley n° 1069	28,1	19,4	8,7	45,1%
<b>TOTAL</b>	<b>1.237,9</b>	<b>1.229,4</b>	<b>8,4</b>	<b>0,7%</b>

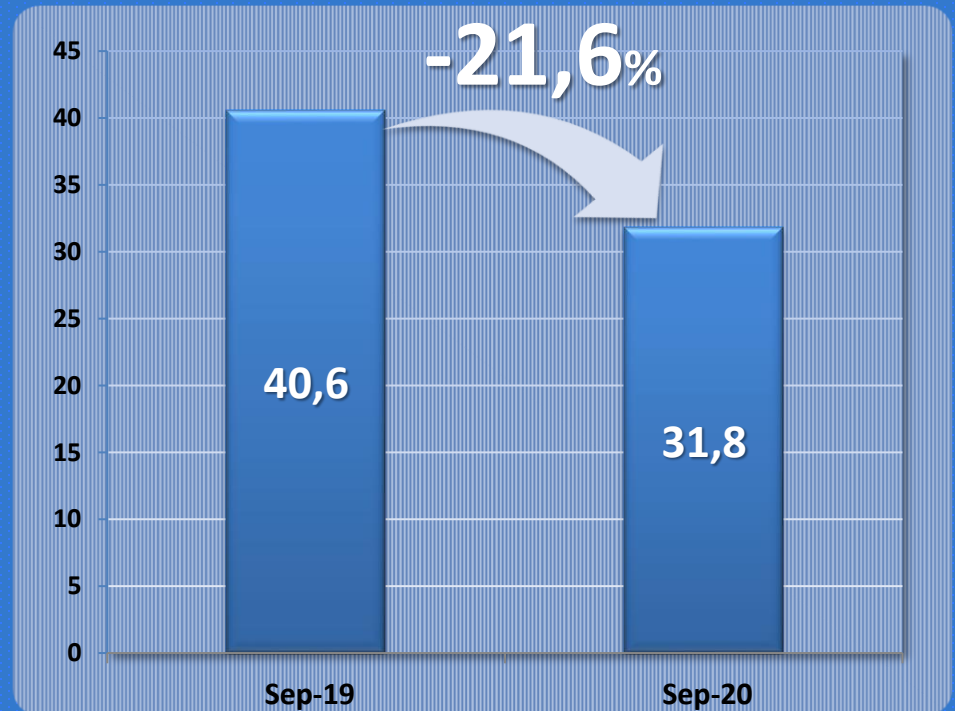
## Ingresos Brutos

La recaudación nominal de **Ingresos Brutos** fue de **526,7** millones de pesos, representando un **crecimiento interanual del 19,2%**.



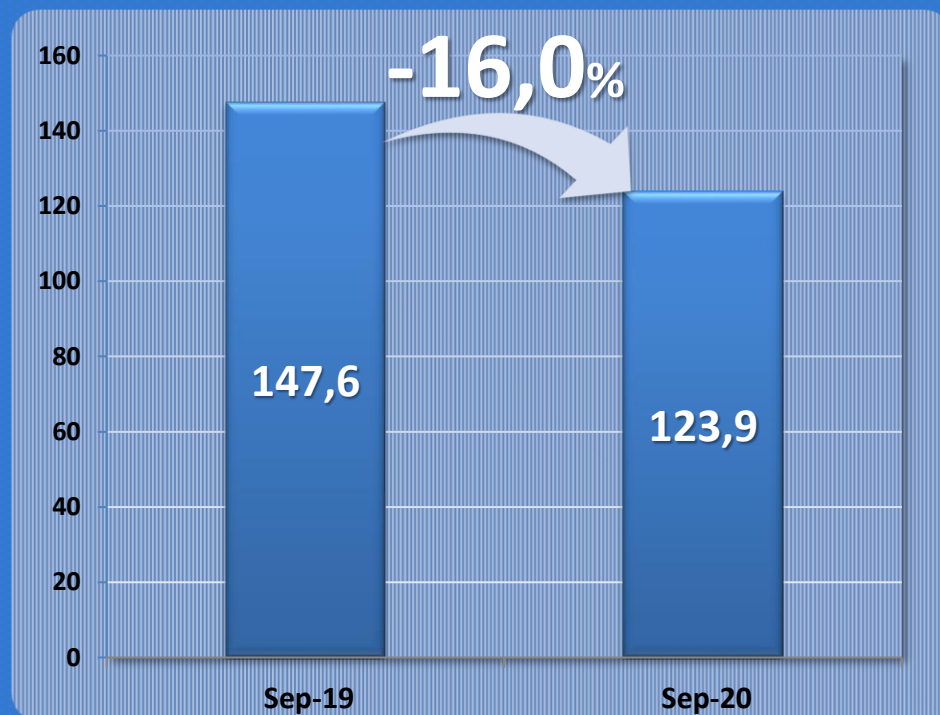
## Sellos e Inmobiliario Rural

La recaudación nominal de **Sellos e Inmobiliario Rural** en su conjunto fue de **31,8** millones de pesos, representando una **caída interanual del 21,6%**.



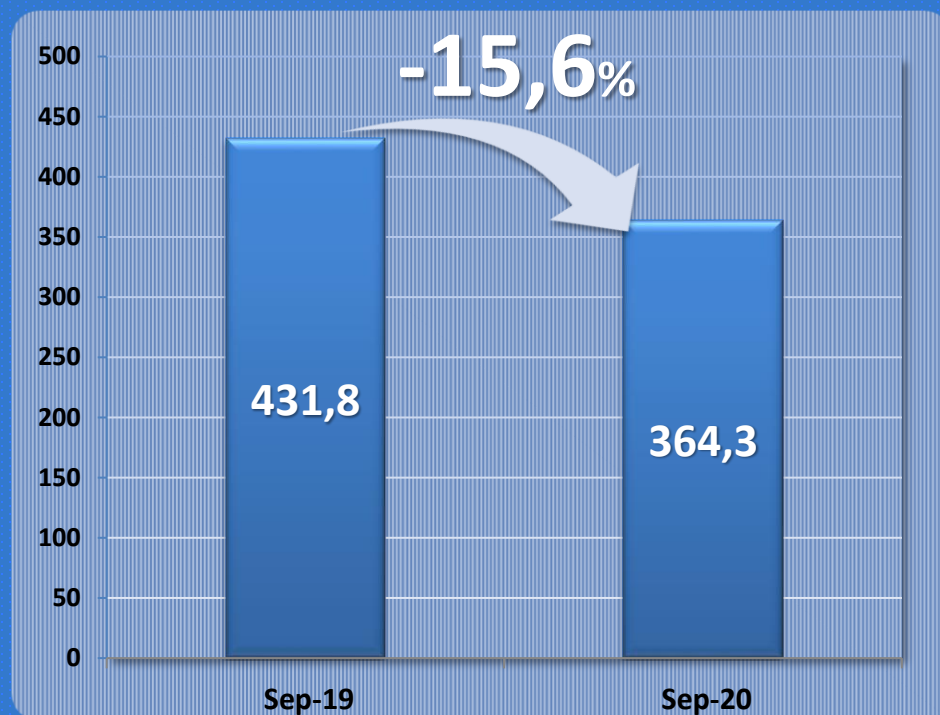
## Tasas y Otros Ingresos

La recaudación nominal de **Tasas y Otros Ingresos**, fue de **123,9** millones de pesos, representando una **caída interanual del 16,0%**.



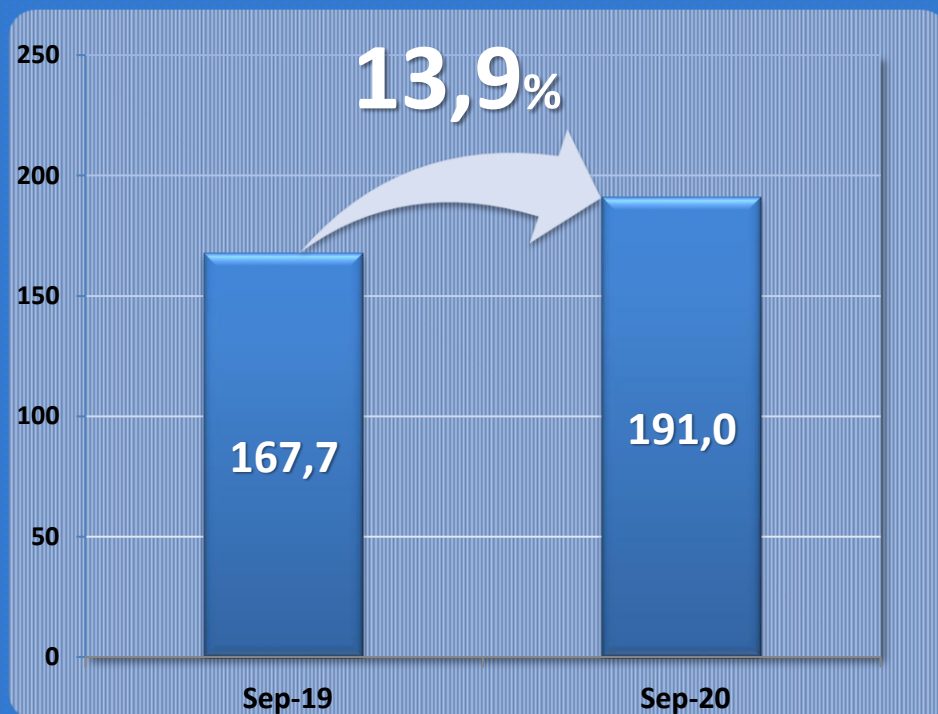
## Regalías y Derechos

La recaudación nominal de **Regalías y Derechos** fue de **364,3** millones de pesos, representando una **caída interanual del 15,6%**.



## Fondos

La recaudación nominal de los **Fondos** fue de **191,0** millones de pesos, representando un **crecimiento interanual del 13,9%**.





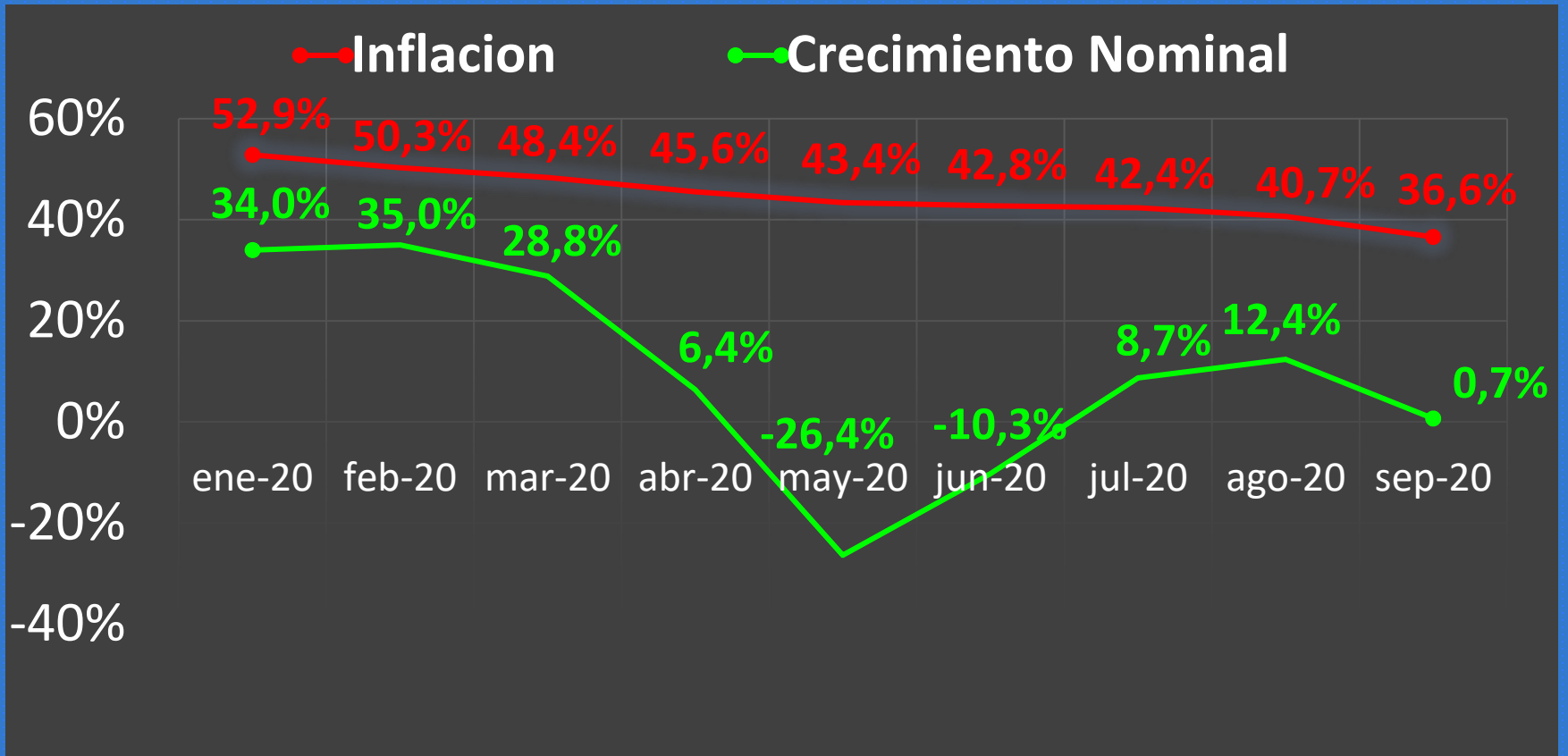
## Sep 2020 vs. Sep 2019

	Sep-20	Sep-19	Dif.	Var. %
Ingresos Tributarios	558,55	482,33	76,22	15,8%
Tasas y Otros Ingresos	123,93	147,60	-23,68	-16,0%
Regalías	285,04	370,07	-85,03	-23,0%
Derechos H.	79,29	61,70	17,59	28,5%
Fondos	191,04	167,74	23,30	13,9%
<b>TOTAL</b>	<b>1.237,85</b>	<b>1.229,44</b>	<b>8,41</b>	<b>0,7%</b>

## Sep 2020 vs. Ago 2020

	Sep-20	Ago-20	Dif.	Var. %
Ingresos Tributarios	558,55	574,12	-15,57	-2,7%
Tasas y Otros Ingresos	123,93	196,07	-72,14	-36,8%
Regalías	285,04	271,90	13,14	4,8%
Derechos H.	79,29	78,65	0,64	0,8%
Fondos	191,04	207,73	-16,68	-8,0%
<b>TOTAL</b>	<b>1.237,85</b>	<b>1.328,46</b>	<b>-90,61</b>	<b>-6,8%</b>

## Inflación vs. Recaudación



## Recaudación REAL

