

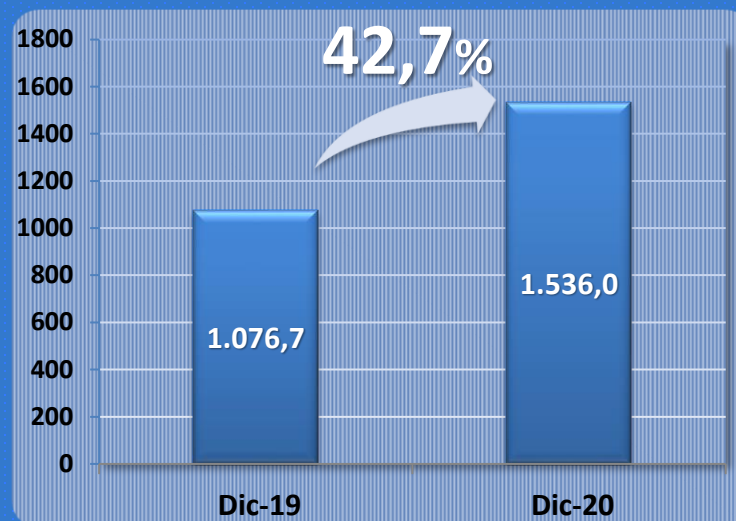
Recaudación Mensual

Diciembre 2020



Recaudación Mensual

La Recaudación Mensual fue de **1.536,0** millones de pesos, en términos nominales, representando un **crecimiento interanual del 42,7%**. Por otra parte, el acumulado anual registro un **crecimiento del 12,3%** alcanzando los **14.566,1** millones de pesos.

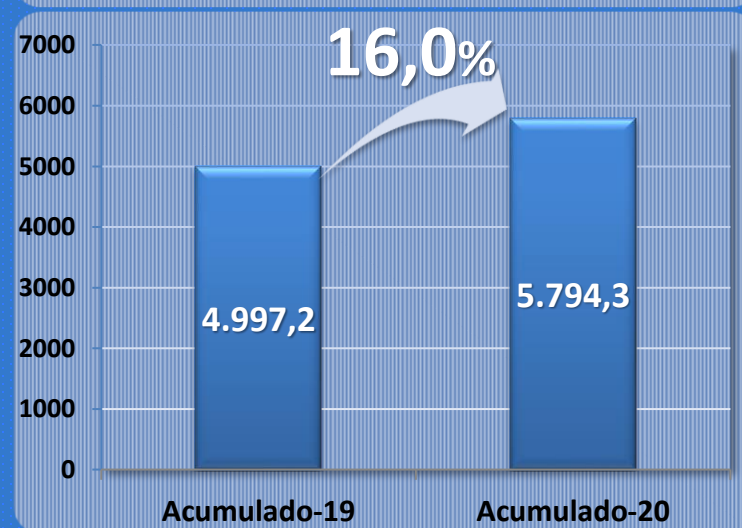
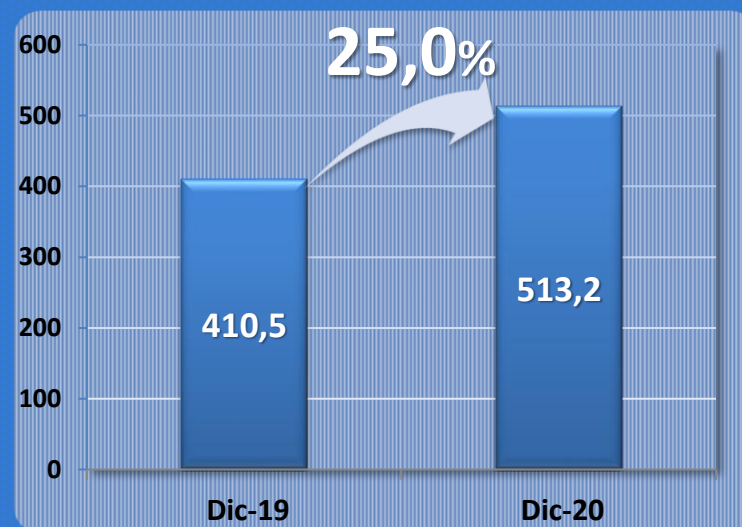


Comparativo

	Dic-20	Dic-19	Diferencia	Var. %
INGRESOS TRIBUTARIOS	553,3	449,9	103,4	23,0%
Ingresos Brutos - Rtas. Grls. Reg. Local	153,4	120,7	32,7	27,1%
Ingresos Brutos – Régimen Simplificado	3,9	2,8	1,1	37,7%
Ingresos Brutos - Rtas. Grls. Convenio M.	356,0	287,0	69,0	24,0%
Sellos - Rentas Generales	39,4	39,1	0,3	0,8%
Inmuebles - Rentas Generales	0,6	0,3	0,4	142,1%
TASAS Y OTROS INGRESOS	299,5	154,9	144,6	93,4%
Tasas Retributiva Otras Industrias	290,5	139,1	151,4	108,9%
Tasas Retributiva Industrias Pesqueras	4,2	7,6	-3,4	-44,5%
Tasas Retributiva Serv. Catastro	0,7	0,3	0,4	137,8%
MULTAS DGR	2,7	1,0	1,7	181,6%
Otros Derechos	1,4	7,0	-5,5	-79,6%
REGALIAS Hidrocarburíferas	270,1	223,4	46,8	20,9%
DERECHOS	91,2	48,3	42,9	88,9%
Cánon ley 26197 Hidrocarburos	0,0	0,0	0,0	"-"
Otros Derechos Hidrocarburos	91,2	48,3	42,9	88,9%
FONDOS	321,8	200,3	121,5	60,7%
Fondo de Financiamiento de Serv. Sociales	254,8	169,3	85,4	50,5%
Fondo Social de Reactivacion Productiva	0,0	0,1	-0,1	-93,4%
Fondo de Solvencia Social - Ley n° 756	0,0	0,0	0,0	"-"
Fondo de Financ. Sistema Previsional - Ley n° 1069	67,0	30,9	36,2	117,3%
TOTAL	1.536,0	1.076,7	459,3	42,7%

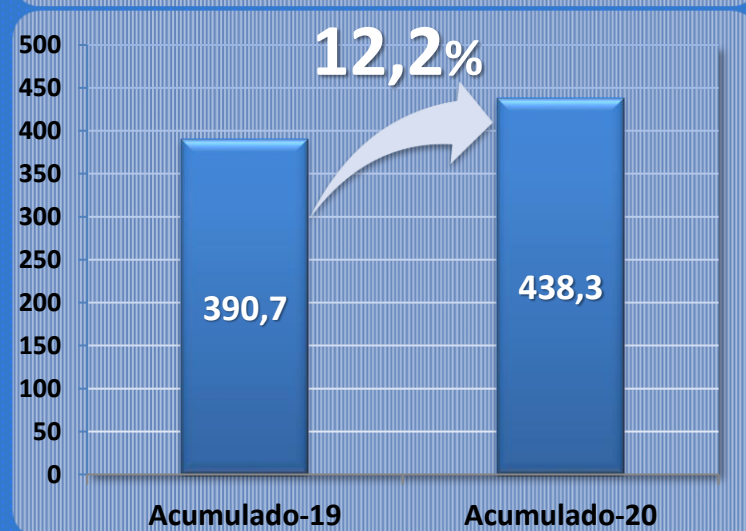
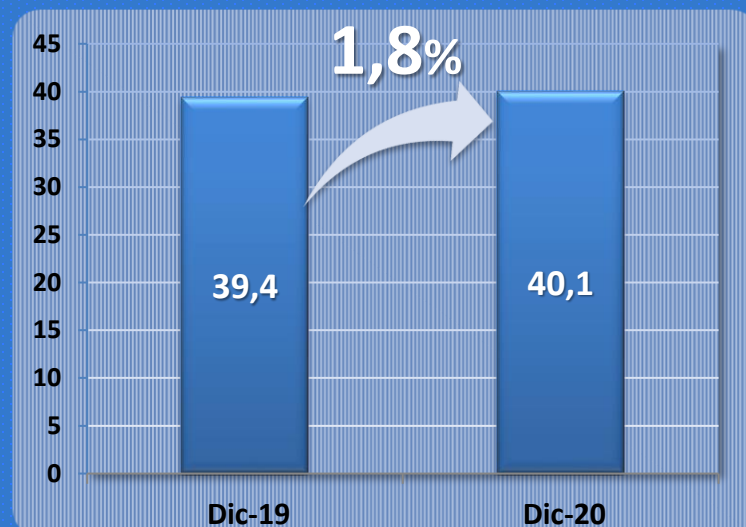
Ingresos Brutos

La recaudación nominal de **Ingresos Brutos** fue de **513,2** millones de pesos, representando un **crecimiento interanual del 25,0%**. Por otra parte, el acumulado anual registro un **crecimiento del 16,0%** alcanzando los **5.794,3** millones de pesos.



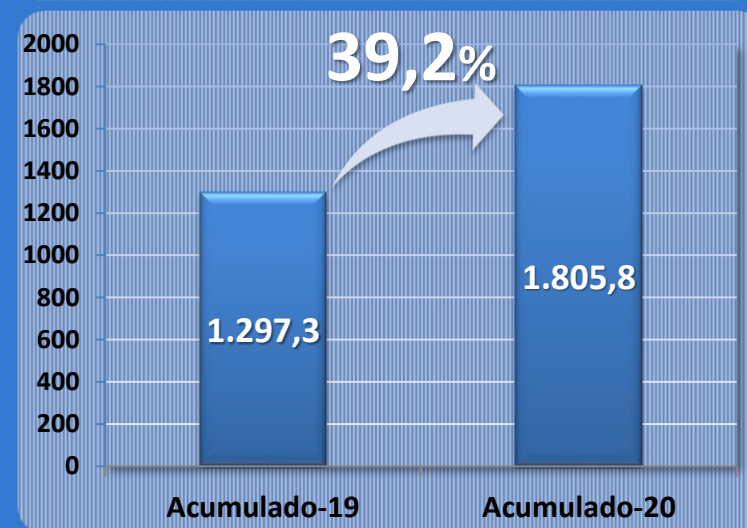
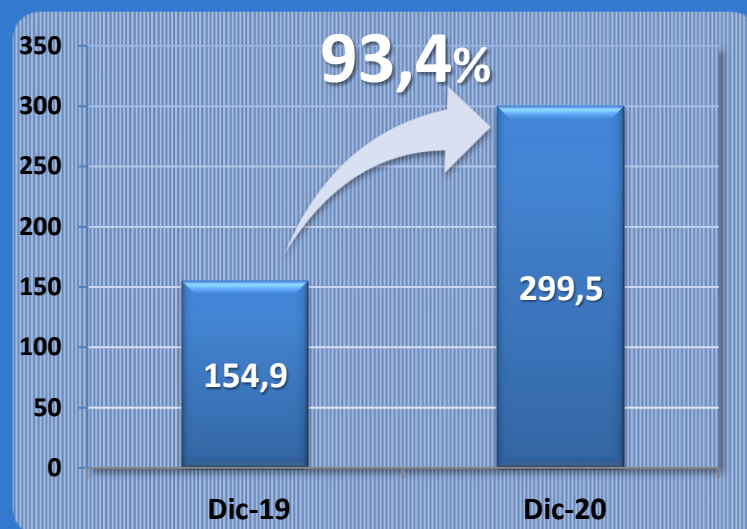
Sellos e Inmobiliario Rural

La recaudación nominal de **Sellos e Inmobiliario Rural** en su conjunto fue de **40,1** millones de pesos, representando una **crecimiento interanual del 1,8%**. Por otra parte, el acumulado anual registro un **crecimiento del 12,2%** alcanzando los **438,3** millones de pesos.



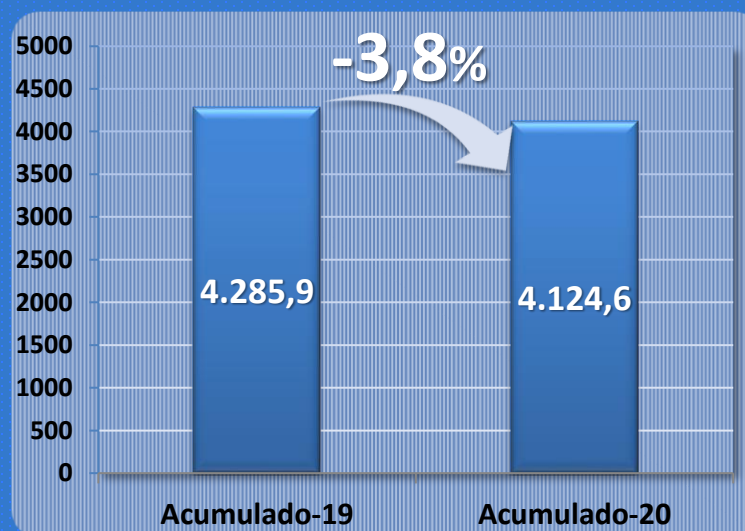
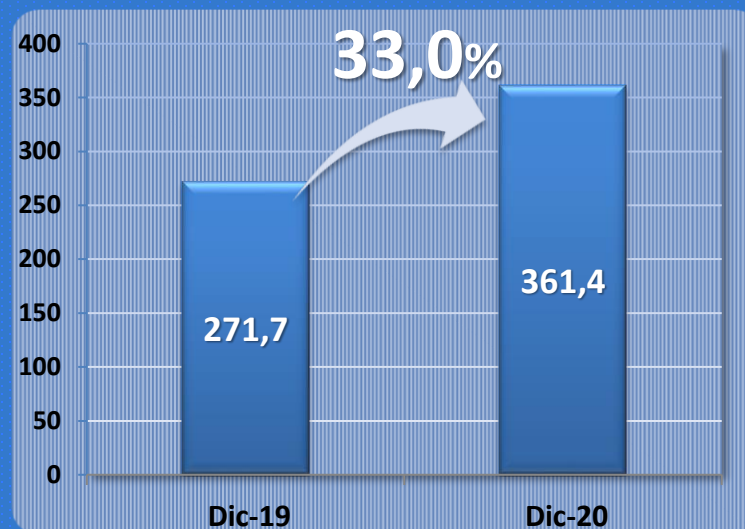
Tasas y Otros Ingresos

La recaudación nominal de **Tasas y Otros Ingresos**, fue de **299,5 millones de pesos**, representando un **crecimiento interanual del 93,4%**. Por otra parte, el acumulado anual registro un **crecimiento del 39,2%** alcanzando los **1.805,8 millones de pesos**.



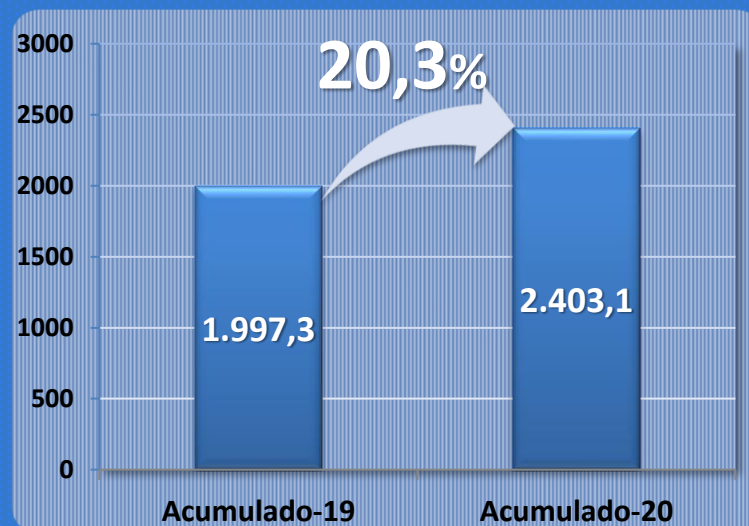
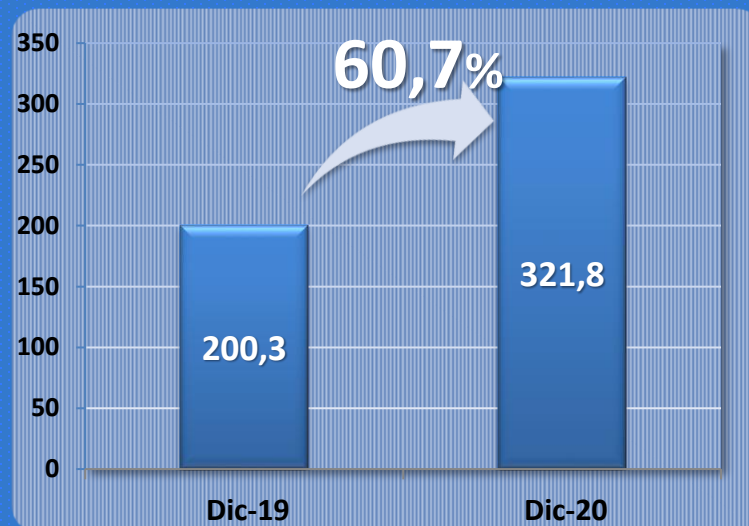
Regalías y Derechos

La recaudación nominal de **Regalías y Derechos** fue de **361,4** millones de pesos, representando un **aumento interanual del 33,0%**. Por otra parte, el acumulado anual registro una **caída del 3,8%** alcanzando los **4.124,6** millones de pesos.



Fondos

La recaudación nominal de los **Fondos** fue de **321,8** millones de pesos, representando un **crecimiento interanual del 60,7%**. Por otra parte, el acumulado anual registro un **crecimiento del 20,3%** alcanzando los **2.403,1** millones de pesos.



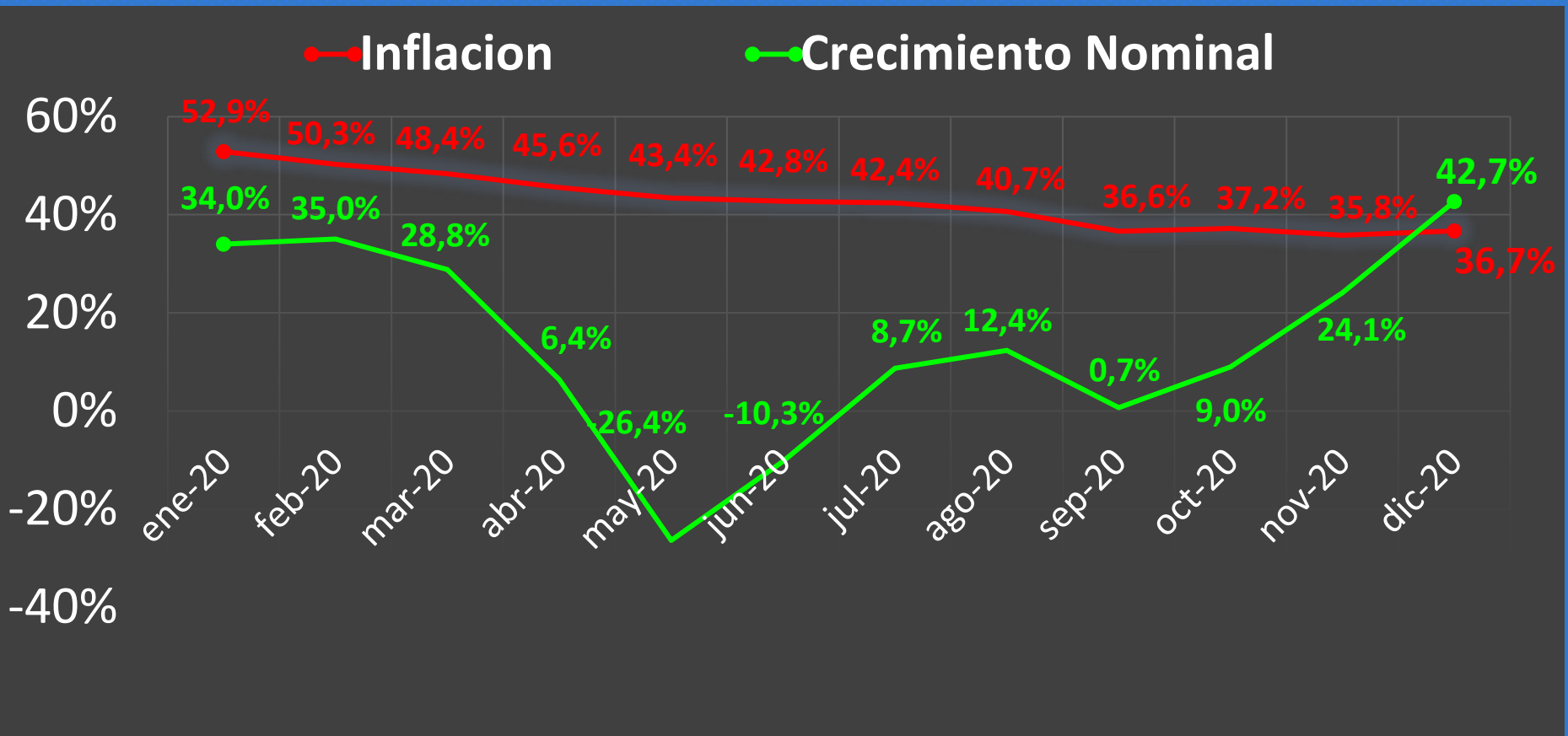
Dic 2020 vs. Dic 2019

	Dic-20	Dic-19	Dif.	Var. %
Ingresos Tributarios	553,32	449,88	103,45	23,0%
Tasas y Otros Ingresos	299,49	154,89	144,60	93,4%
Regalías	270,15	223,37	46,78	20,9%
Derechos H.	91,25	48,30	42,95	88,9%
Fondos	321,84	200,29	121,55	60,7%
TOTAL	1.536,05	1.076,73	459,32	42,7%

Dic 2020 vs. Nov 2020

	Dic-20	Nov-20	Dif.	Var. %
Ingresos Tributarios	553,32	640,62	-87,30	-13,6%
Tasas y Otros Ingresos	299,49	242,87	56,62	23,3%
Regalías	270,15	270,69	-0,54	-0,2%
Derechos H.	91,25	89,01	2,24	2,5%
Fondos	321,84	212,67	109,17	51,3%
TOTAL	1.536,05	1.455,86	80,19	5,5%

Inflación vs. Recaudación



Recaudación REAL

