

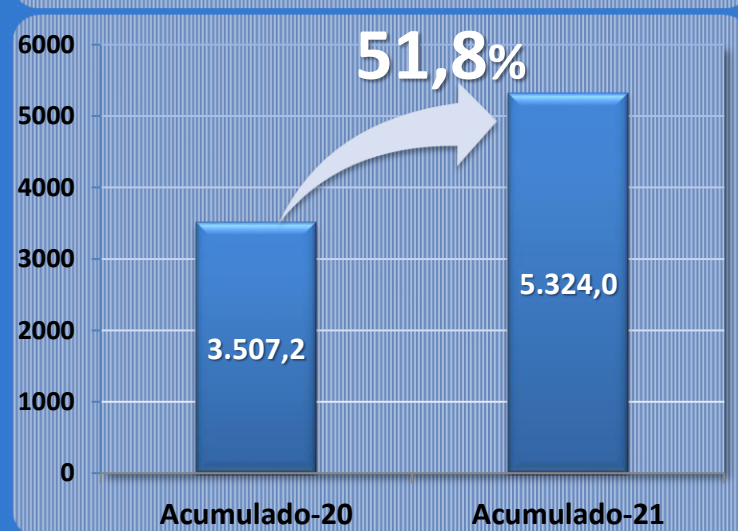
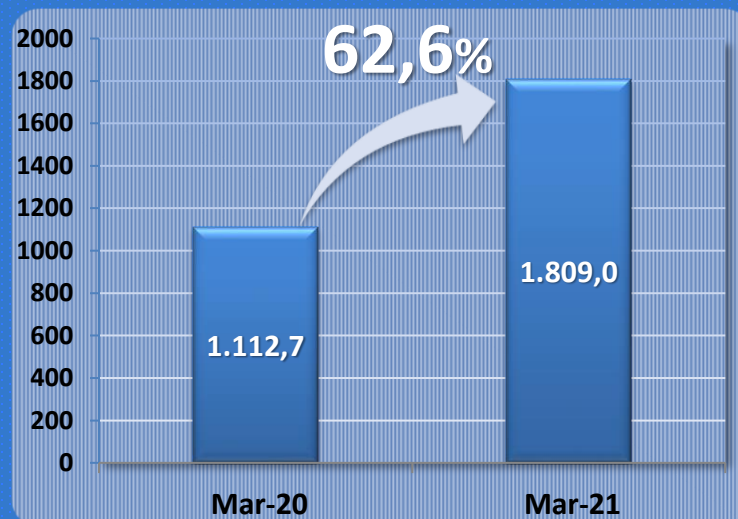
Recaudación Mensual

Marzo 2021



Recaudación Mensual

La Recaudación Mensual fue de **1.809,0** millones de pesos, en términos nominales, representando un **crecimiento interanual del 62,6%**. Por otra parte, el acumulado anual registro un **crecimiento del 51,8%** alcanzando los **5.324,0** millones de pesos.

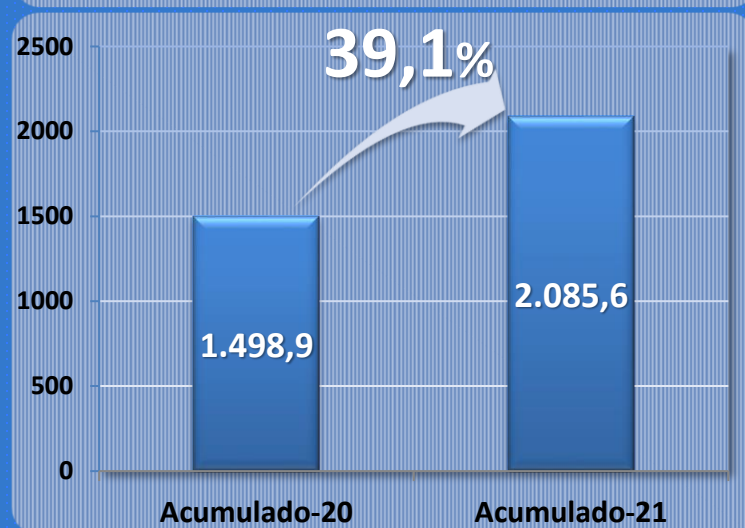
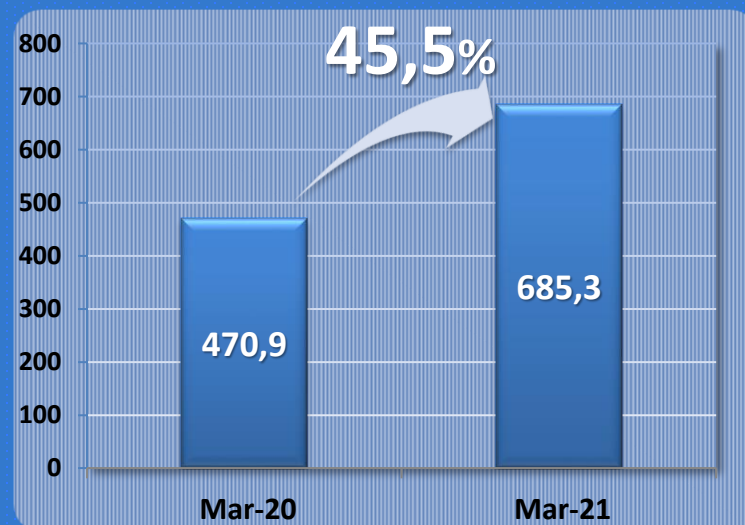


Comparativo

	Mar-21	Mar-20	Diferencia	Var. %
INGRESOS TRIBUTARIOS	747,9	509,5	238,5	46,8%
Ingresos Brutos - Rtas. Grls. Reg. Local	156,1	111,6	44,5	39,8%
Ingresos Brutos – Régimen Simplificado	5,0	2,2	2,9	133,4%
Ingresos Brutos - Rtas. Grls. Convenio M.	524,2	357,1	167,1	46,8%
Sellos - Rentas Generales	62,5	38,6	24,0	62,2%
Inmuebles - Rentas Generales	0,1	0,0	0,1	402,8%
TASAS Y OTROS INGRESOS	249,2	123,8	125,4	101,4%
Tasas Retributiva Otras Industrias	235,9	113,1	122,8	108,6%
Tasas Retributiva Industrias Pesqueras	9,5	9,2	0,3	3,4%
Tasas Retributiva Serv. Catastro	0,8	0,2	0,6	314,7%
MULTAS DGR	2,2	0,4	1,8	402,0%
Otros Derechos	0,8	0,8	-0,1	-6,2%
REGALIAS Hidrocarburíferas	382,6	251,4	131,3	52,2%
DERECHOS	138,6	71,2	67,4	94,7%
Cánon ley 26197 Hidrocarburos	0,0	0,0	0,0	"-"
Otros Derechos Hidrocarburos	138,6	71,2	67,4	94,7%
FONDOS	290,6	156,9	133,7	85,2%
Fondo de Financiamiento de Serv. Sociales	242,9	134,5	108,4	80,6%
Fondo Social de Reactivacion Productiva	0,0	0,0	0,0	"-"
Fondo de Solvencia Social - Ley n° 756	0,0	0,1	-0,1	-94,3%
Fondo de Financ. Sistema Previsional - Ley n° 1069	47,7	22,3	25,4	113,8%
TOTAL	1.809,0	1.112,7	696,3	62,6%

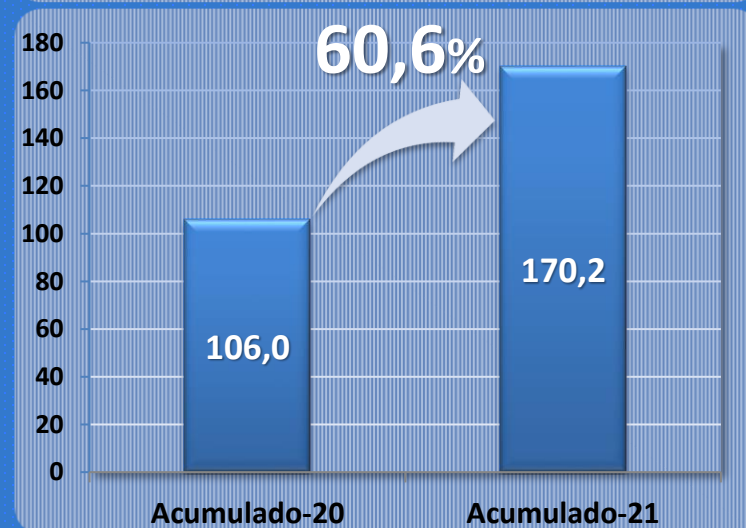
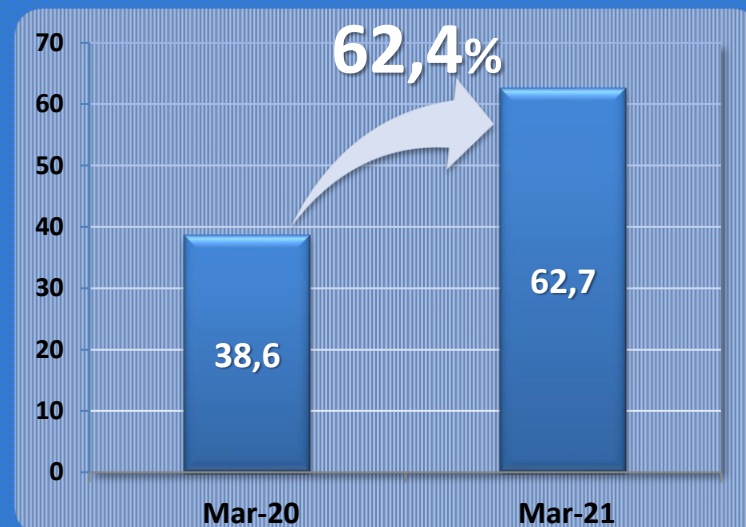
Ingresos Brutos

La recaudación nominal de **Ingresos Brutos** fue de **685,3** millones de pesos, representando un **crecimiento interanual del 45,5%**. Por otra parte, el acumulado anual registro un **crecimiento del 39,1%** alcanzando los **2.085,6** millones de pesos.



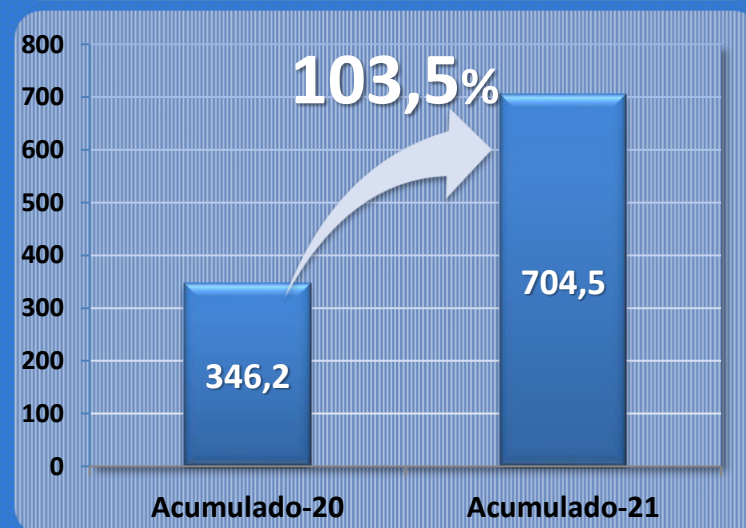
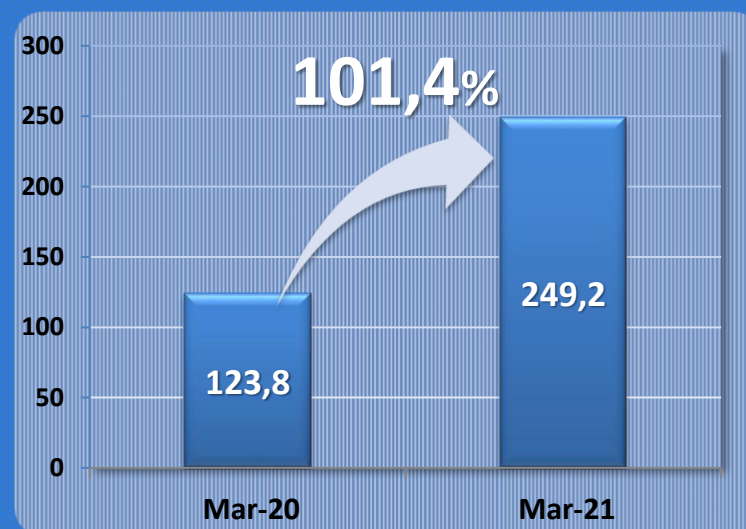
Sellos e Inmobiliario Rural

La recaudación nominal de **Sellos e Inmobiliario Rural** en su conjunto fue de **62,7** millones de pesos, representando una **crecimiento interanual del 62,4%**. Por otra parte, el acumulado anual registro un **crecimiento del 60,6%** alcanzando los **170,2** millones de pesos.



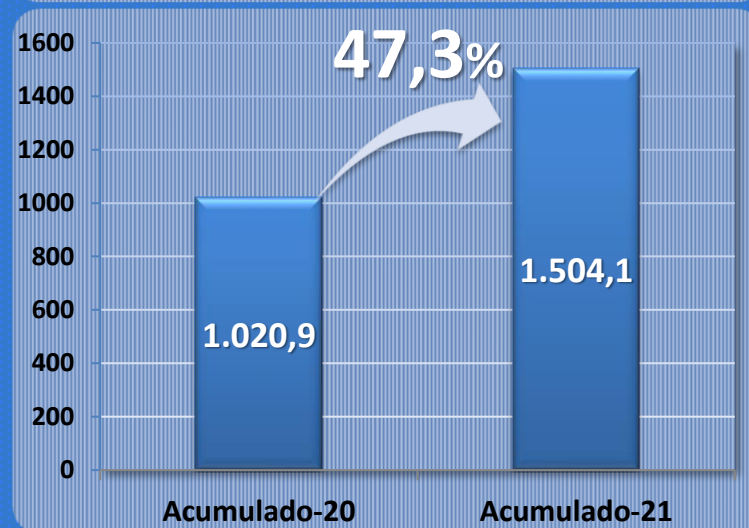
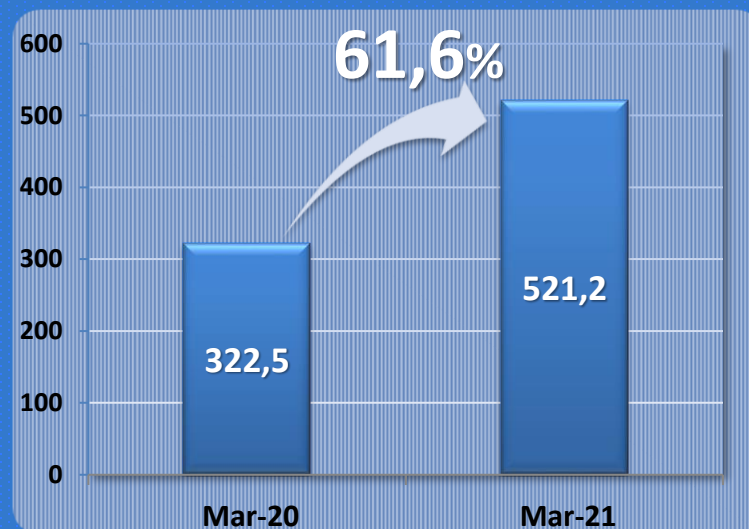
Tasas y Otros Ingresos

La recaudación nominal de **Tasas y Otros Ingresos**, fue de **249,2** millones de pesos, representando una **crecimiento interanual del 101,4%**. Por otra parte, el acumulado anual registro un **crecimiento del 103,5%** alcanzando los **704,5** millones de pesos.



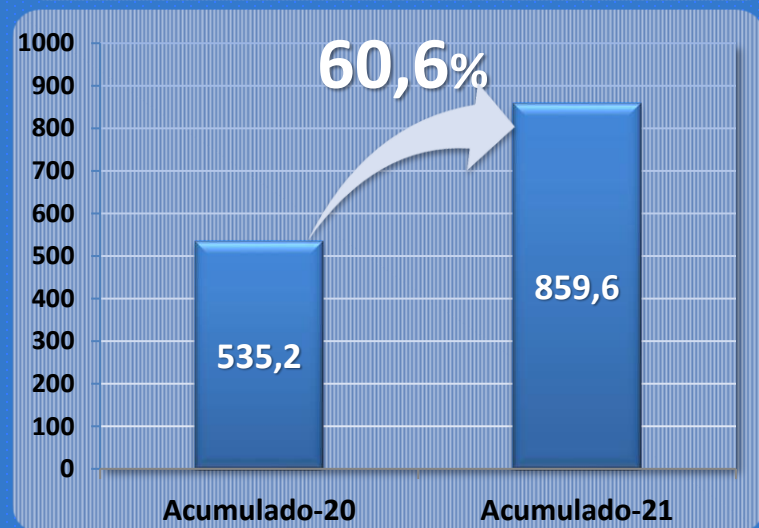
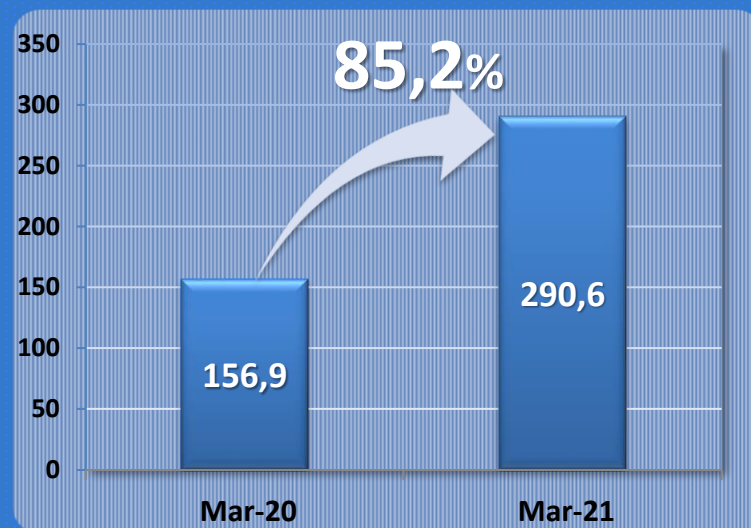
Regalías y Derechos

La recaudación nominal de **Regalías y Derechos** fue de **351,2 millones de pesos**, representando un **crecimiento interanual del 61,6%**. Por otra parte, el acumulado anual registro un **crecimiento del 47,3%** alcanzando los **1.504,1 millones de pesos**.



Fondos

La recaudación nominal de los **Fondos** fue de **290,6** millones de pesos, representando un **crecimiento interanual del 85,2%**. Por otra parte, el acumulado anual registro un **crecimiento del 60,6%** alcanzando los **859,6** millones de pesos.



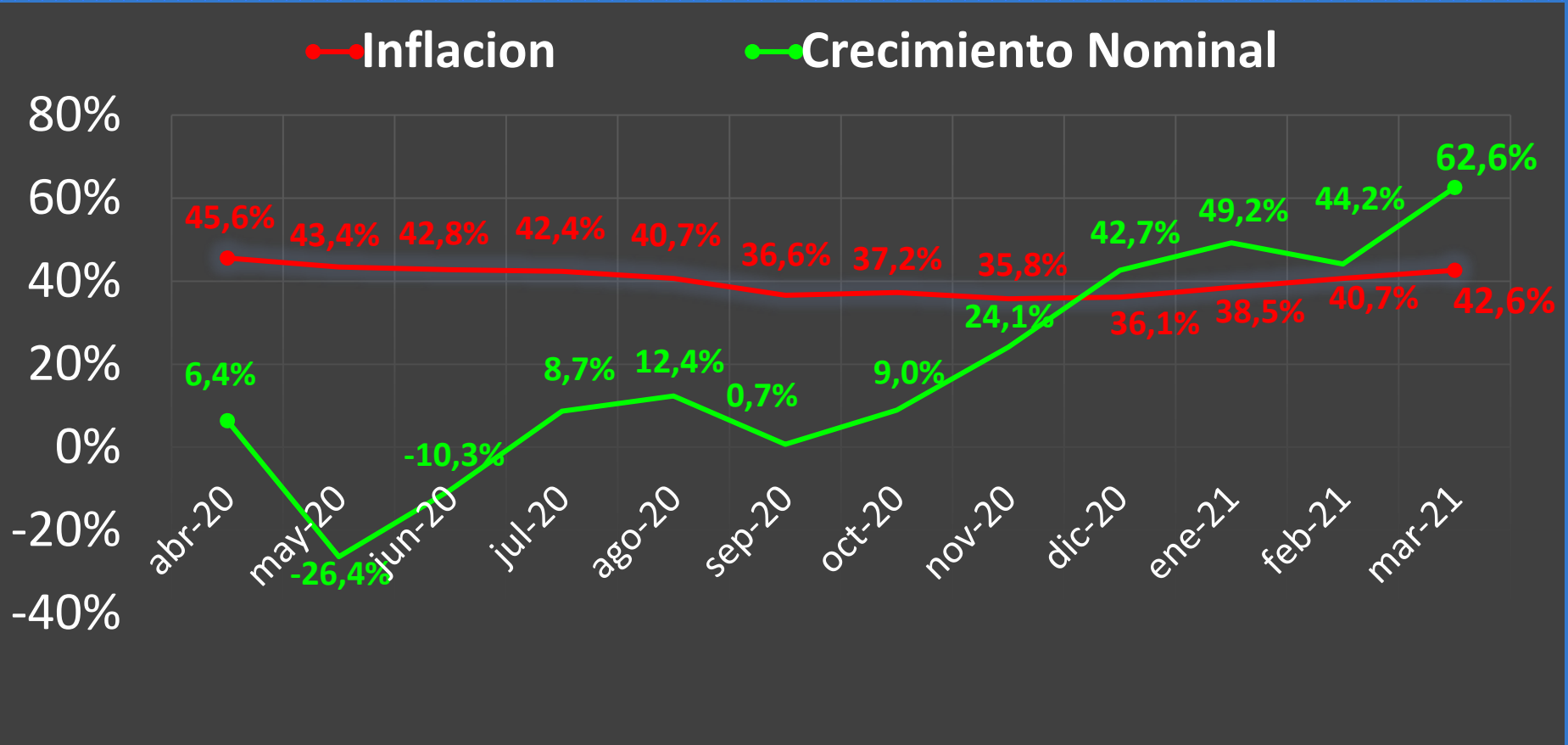
Mar 2021 vs. Mar 2020

	Mar-21	Mar-20	Dif.	Var. %
Ingresos Tributarios	747,95	509,48	238,47	46,8%
Tasas y Otros Ingresos	249,22	123,78	125,45	101,4%
Regalías	382,65	251,38	131,27	52,2%
Derechos H.	138,56	71,15	67,41	94,7%
Fondos	290,60	156,89	133,71	85,2%
TOTAL	1.808,98	1.112,67	696,31	62,6%

Mar 2021 vs. Feb 2021

	Mar-21	Feb-21	Dif.	Var. %
Ingresos Tributarios	747,95	714,26	33,69	4,7%
Tasas y Otros Ingresos	249,22	204,65	44,57	21,8%
Regalías	382,65	372,67	9,97	2,7%
Derechos H.	138,56	68,42	70,14	102,5%
Fondos	290,60	287,02	3,58	1,2%
TOTAL	1.808,98	1.647,03	161,95	9,8%

Inflación vs. Recaudación



Recaudación REAL



