

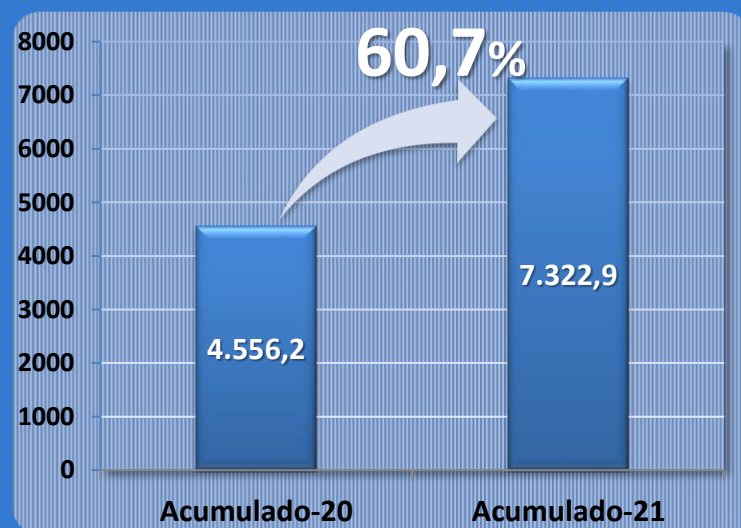
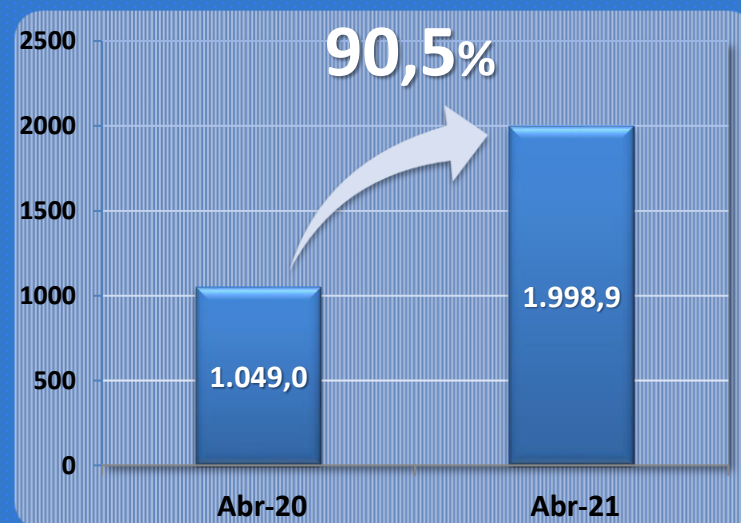
Recaudación Mensual

Abril 2021



Recaudación Mensual

La Recaudación Mensual fue de **1.998,9** millones de pesos, en términos nominales, representando un **crecimiento interanual del 90,5%**. Por otra parte, el acumulado anual registro un **crecimiento del 60,7%** alcanzando los **7.322,9** millones de pesos.

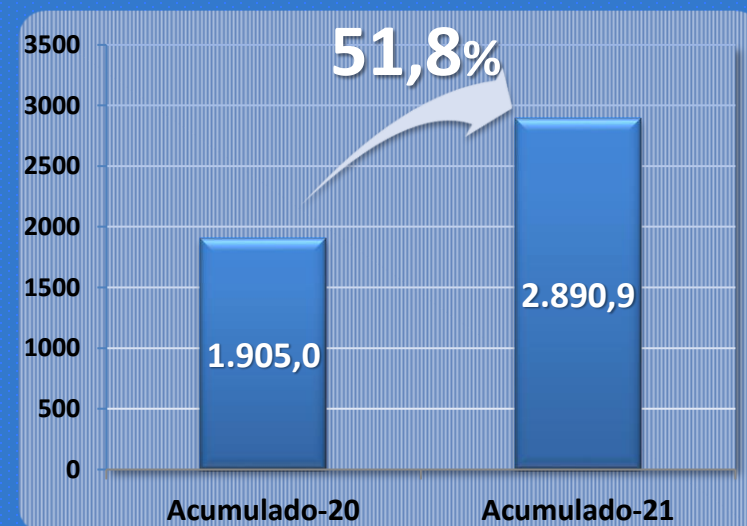
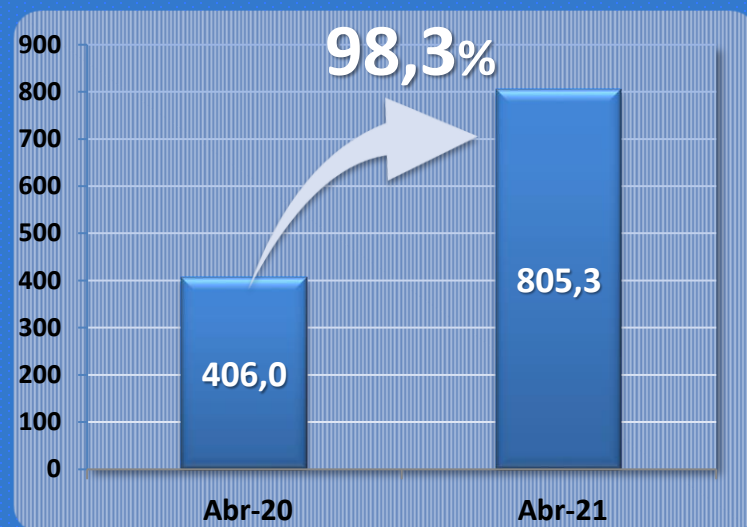


Comparativo

	Abr-21	Abr-20	Diferencia	Var. %
INGRESOS TRIBUTARIOS	872,4	425,7	446,7	105,0%
Ingresos Brutos - Rtas. Grls. Reg. Local	184,3	88,3	96,0	108,7%
Ingresos Brutos – Régimen Simplificado	4,6	1,7	3,0	178,7%
Ingresos Brutos - Rtas. Grls. Convenio M.	616,4	316,1	300,4	95,0%
Sellos - Rentas Generales	67,1	19,6	47,4	241,6%
Inmuebles - Rentas Generales	0,1	0,0	0,1	"-"
TASAS Y OTROS INGRESOS	303,2	89,8	213,4	237,6%
Tasas Retributiva Otras Industrias	293,9	78,4	215,5	275,0%
Tasas Retributiva Industrias Pesqueras	5,5	11,0	-5,6	-50,5%
Tasas Retributiva Serv. Catastro	0,7	0,0	0,7	"-"
MULTAS DGR	2,1	0,2	1,9	1.188,6%
Otros Derechos	1,1	0,2	0,9	364,5%
REGALIAS Hidrocarburíferas	392,7	263,7	129,0	48,9%
DERECHOS	108,6	96,3	12,3	12,7%
Cánon ley 26197 Hidrocarburos	0,0	0,0	0,0	"-"
Otros Derechos Hidrocarburos	108,6	96,3	12,3	12,7%
FONDOS	322,0	173,5	148,4	85,5%
Fondo de Financiamiento de Serv. Sociales	275,2	144,8	130,4	90,1%
Fondo Social de Reactivacion Productiva	0,0	0,0	0,0	"-"
Fondo de Solvencia Social - Ley n° 756	0,0	0,0	0,0	"-"
Fondo de Financ. Sistema Previsional - Ley n° 1069	46,8	28,7	18,0	62,8%
TOTAL	1.998,9	1.049,0	949,9	90,5%

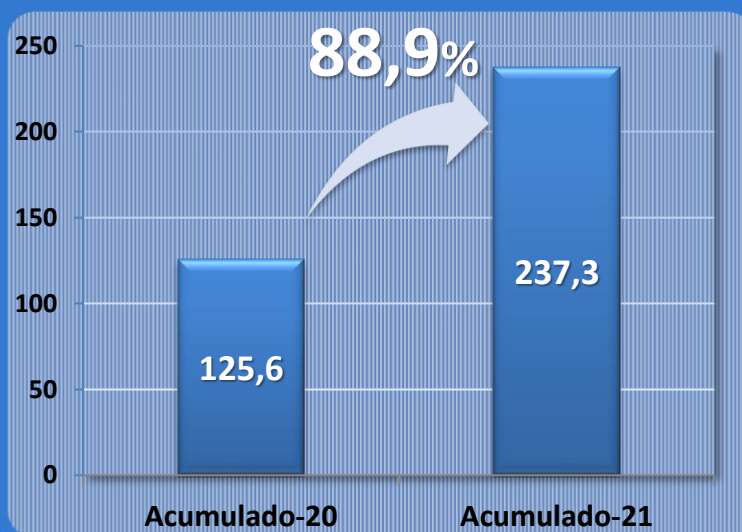
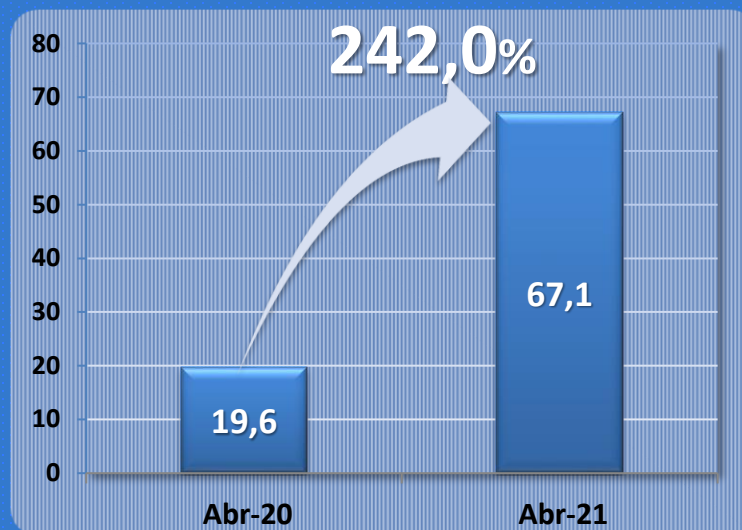
Ingresos Brutos

La recaudación nominal de **Ingresos Brutos** fue de **805,3** millones de pesos, representando un **crecimiento interanual del 98,3%**. Por otra parte, el acumulado anual registro un **crecimiento del 51,8%** alcanzando los **2.890,6** millones de pesos.



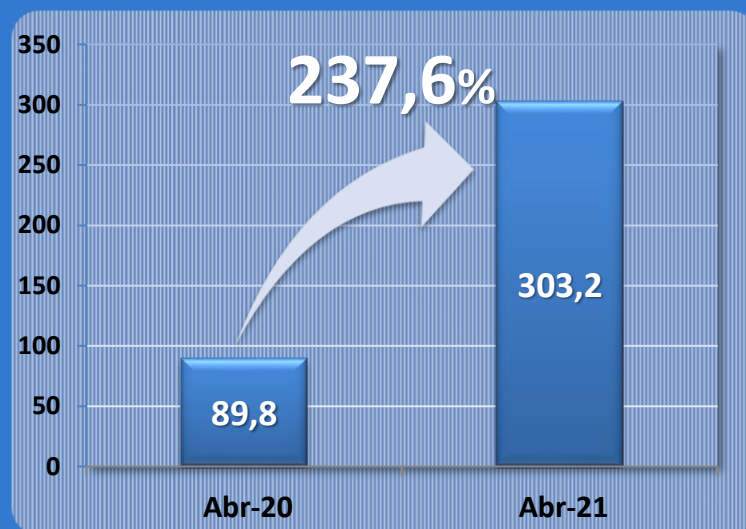
Sellos e Inmobiliario Rural

La recaudación nominal de **Sellos e Inmobiliario Rural** en su conjunto fue de **67,1** millones de pesos, representando una **crecimiento interanual del 242,0%**. Por otra parte, el acumulado anual registro un **crecimiento del 88,9%** alcanzando los **237,3** millones de pesos.



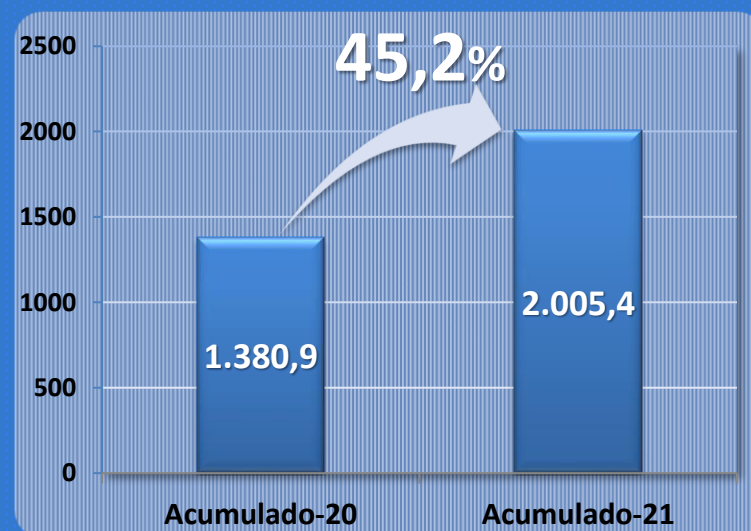
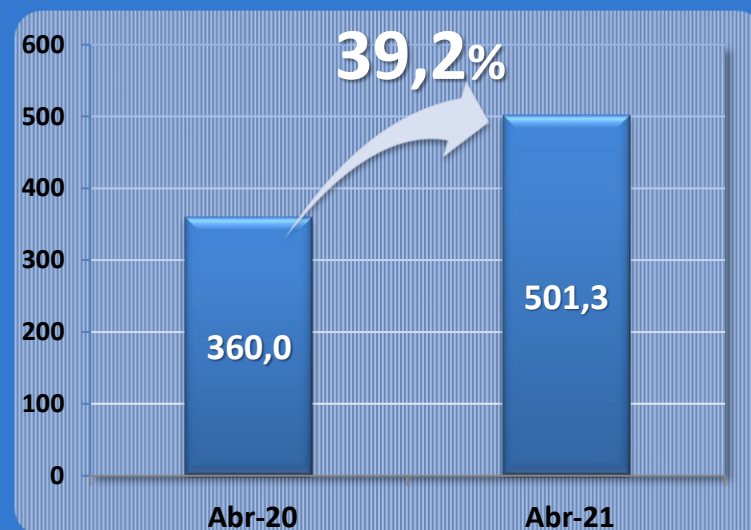
Tasas y Otros Ingresos

La recaudación nominal de **Tasas y Otros Ingresos**, fue de **303,2** millones de pesos, representando una **crecimiento interanual del 237,6%**. Por otra parte, el acumulado anual registro un **crecimiento del 131,1%** alcanzando los **1.007,7** millones de pesos.



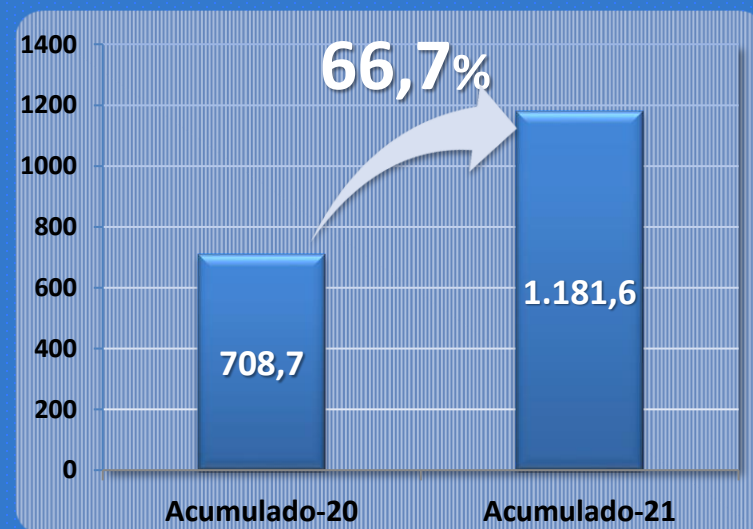
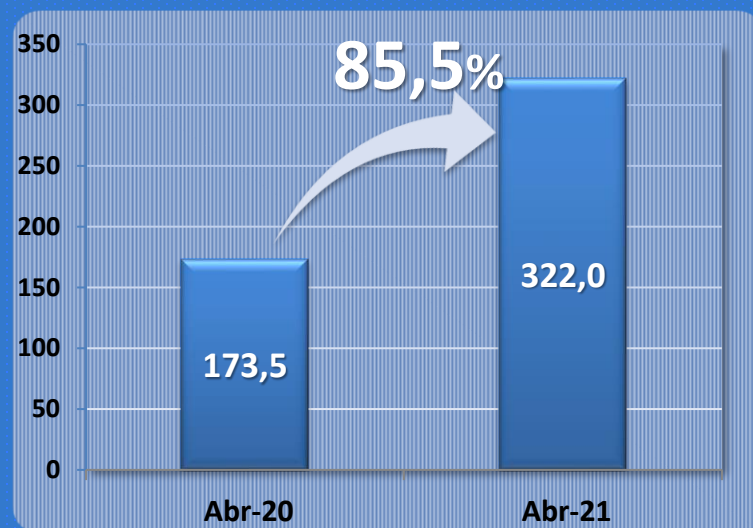
Regalías y Derechos

La recaudación nominal de **Regalías y Derechos** fue de **501,3** millones de pesos, representando un **crecimiento interanual del 39,2%**. Por otra parte, el acumulado anual registro un **crecimiento del 45,2%** alcanzando los **2.005,4** millones de pesos.



Fondos

La recaudación nominal de los **Fondos** fue de **322,0** millones de pesos, representando un **crecimiento interanual del 85,5%**. Por otra parte, el acumulado anual registro un **crecimiento del 66,7%** alcanzando los **1.181,6** millones de pesos.



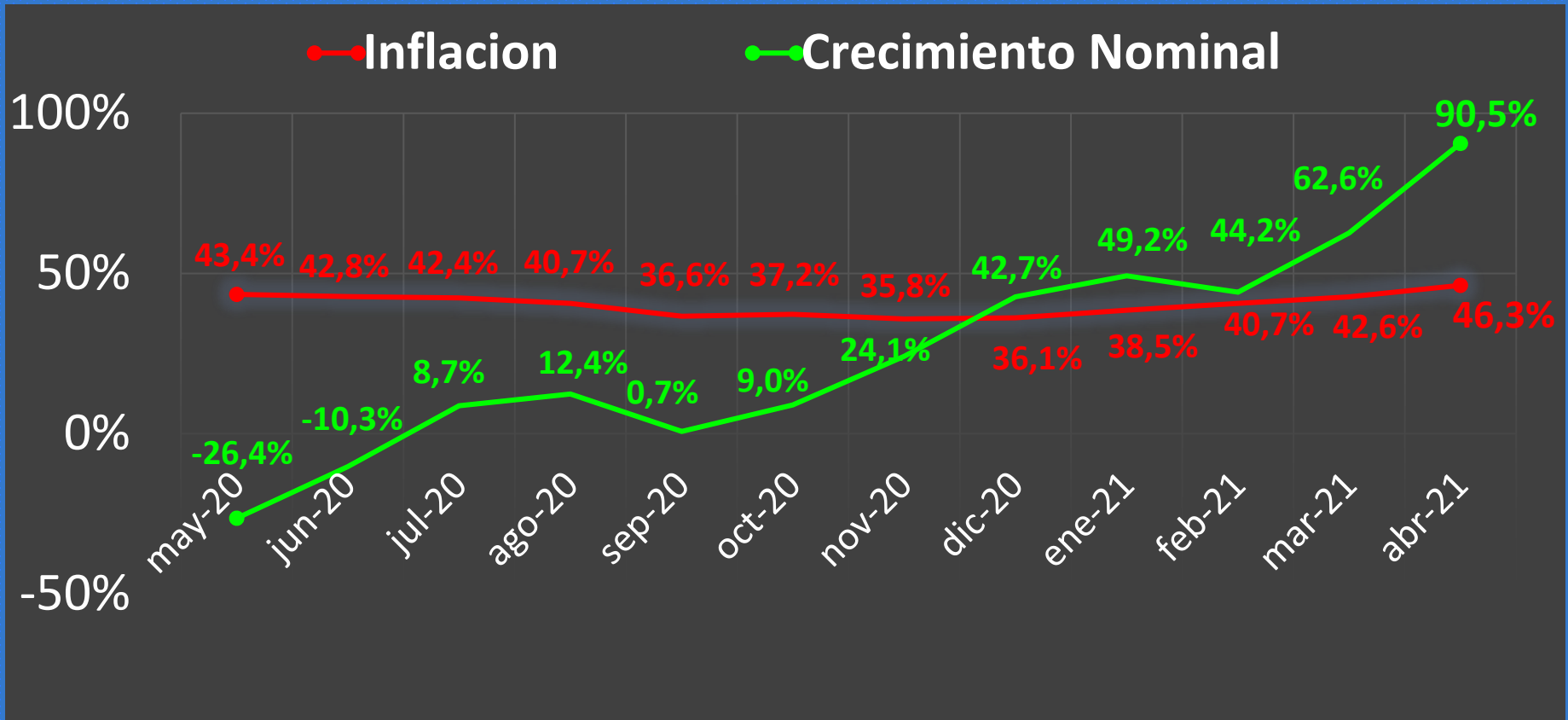
Abr 2021 vs. Abril 2020

	Abr-21	Abr-20	Dif.	Var. %
Ingresos Tributarios	872,43	425,68	446,75	105,0%
Tasas y Otros Ingresos	303,23	89,81	213,43	237,6%
Regalías	392,74	263,72	129,02	48,9%
Derechos H.	108,56	96,31	12,25	12,7%
Fondos	321,95	173,52	148,44	85,5%
TOTAL	1.998,91	1.049,03	949,89	90,5%

Abr 2021 vs. Mar 2021

	Abr-21	Mar-21	Dif.	Var. %
Ingresos Tributarios	872,43	747,95	124,48	16,6%
Tasas y Otros Ingresos	303,23	249,22	54,01	21,7%
Regalías	392,74	382,65	10,10	2,6%
Derechos H.	108,56	138,56	-30,00	-21,7%
Fondos	321,95	290,60	31,35	10,8%
TOTAL	1.998,91	1.808,98	189,93	10,5%

Inflación vs. Recaudación



Recaudación REAL

